

Volumen Negociado : **L 15,027,831,591.99**

Tipo de Cambio Promedio : **20.9582**

Rendimientos

DOLAR E.U.A

Días	Mínimo %	Promedio %	Máximo %	Volumen (Miles)
1080	5.50	4.89	5.60	11,409.00
Total . . .				11,409.00

LEMPIRA

Días	Mínimo %	Promedio %	Máximo %	Volumen (Miles)
7	5.98	6.63	7.00	11,433,374.70
60	8.20	8.41	8.45	11,998.63
90	7.75	7.90	8.00	835,578.53
180	8.25	8.35	11.00	727,640.75
270	8.50	8.83	9.40	236,940.70
360	8.75	9.01	9.90	721,306.06
1080	12.00	10.79	12.30	236,500.00
> 1080	12.25	11.50	12.25	585,379.71
Total . . .				14,788,719.08

Contrato de Reportos Opcionales y Reportos - Rendimientos

Mercado Primario

Renta Fija

DOLAR E.U.A

Días	Emisor	Instrumento	Rendimiento %			Volumen (Miles)
			Mínimo	Promedio	Máximo	
1080	FICOHSA	BONO\$				1,409.00
1082	FICENSA	BONO\$	5.50	5.58	5.60	10,000.00
Total . . .						11,409.00

LEMPIRA

Días	Emisor	Instrumento	Rendimiento %			Volumen (Miles)
			Mínimo	Promedio	Máximo	
7	BCH	LETRA	5.98	6.63	7.00	11,433,374.70
180	FCREDIQ	CDP	11.00	11.00	11.00	2,000.00
343	BCH	LETRA	8.20	8.58	8.75	184,018.65
350	BCH	LETRA	8.50	8.95	9.90	928,403.36
357	BCH	LETRA	7.75	8.07	9.40	1,407,038.84
1080	FICOHSA	BONO				27,000.00
1082	FICENSA	BONO	12.00	12.18	12.30	209,500.00
2922	SEFIN	BONO	12.25	12.25	12.25	549,417.74
Total . . .						14,740,753.29

Mercado Secundario Renta Fija


LEMPIRA

Días	Emisor	Instrumento	Precio %			Rendimiento %			Volumen (Miles)
			Mínimo	Promedio	Máximo	Mínimo	Promedio	Máximo	
180	BCH	LETRA	95.63	95.63	95.63	8.87	8.87	8.87	12,003.82
> 1080	SEFIN	BONO	93.63	93.63	93.63				35,961.97
Total . . .									47,965.80

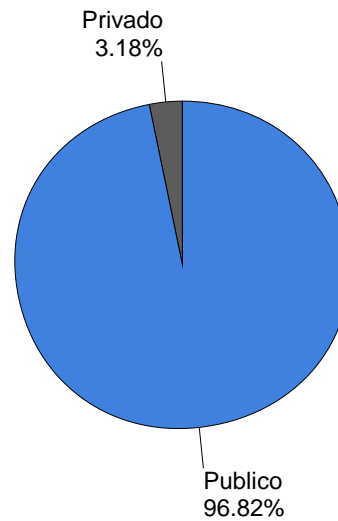
Volumen Negociado

Instrumentos	Emisores	Moneda	Vol. Transado	%
Sector Privado				
<i>Mercado Primario</i>				
BONO DOLAR E.U.A (BONO\$)	BANCO FINANCIERA CENTROAMERICANA, S.A. (FICENSA)	DOLAR E.U.A	10,000,000.00	1.39%
BONO DOLAR E.U.A (BONO\$)	BANCO FINANCIERA COMERCIAL HONDUREÑA, S.A. (FICOHS)	DOLAR E.U.A	1,409,000.00	0.20%
BONO EN LEMPIRAS (BONO)	BANCO FINANCIERA CENTROAMERICANA, S.A. (FICENSA)	LEMPIRA	209,500,000.00	1.39%
BONO EN LEMPIRAS (BONO)	BANCO FINANCIERA COMERCIAL HONDUREÑA, S.A. (FICOHS)	LEMPIRA	27,000,000.00	0.18%
CERTIFICADO DE DEPOSITO (CDP)	FINANCIERA CREDI Q, S.A. (FCREDIQ)	LEMPIRA	2,000,000.00	0.01%
Sector Publico				
<i>Mercado Primario</i>				
BONO EN LEMPIRAS (BONO)	SECRETARIA DE FINANZAS GOB HONDURAS (SEFIN)	LEMPIRA	549,417,740.00	3.66%
LETRA EN LEMPIRAS (LETRA)	BANCO CENTRAL DE HONDURAS, S.A. (BCH)	LEMPIRA	13,952,835,546.07	92.85%
<i>Mercado Secundario</i>				
BONO EN LEMPIRAS (BONO)	SECRETARIA DE FINANZAS GOB HONDURAS (SEFIN)	LEMPIRA	35,961,971.97	0.24%
LETRA EN LEMPIRAS (LETRA)	BANCO CENTRAL DE HONDURAS, S.A. (BCH)	LEMPIRA	12,003,824.95	0.08%
			15,027,831,591.99	100.00%

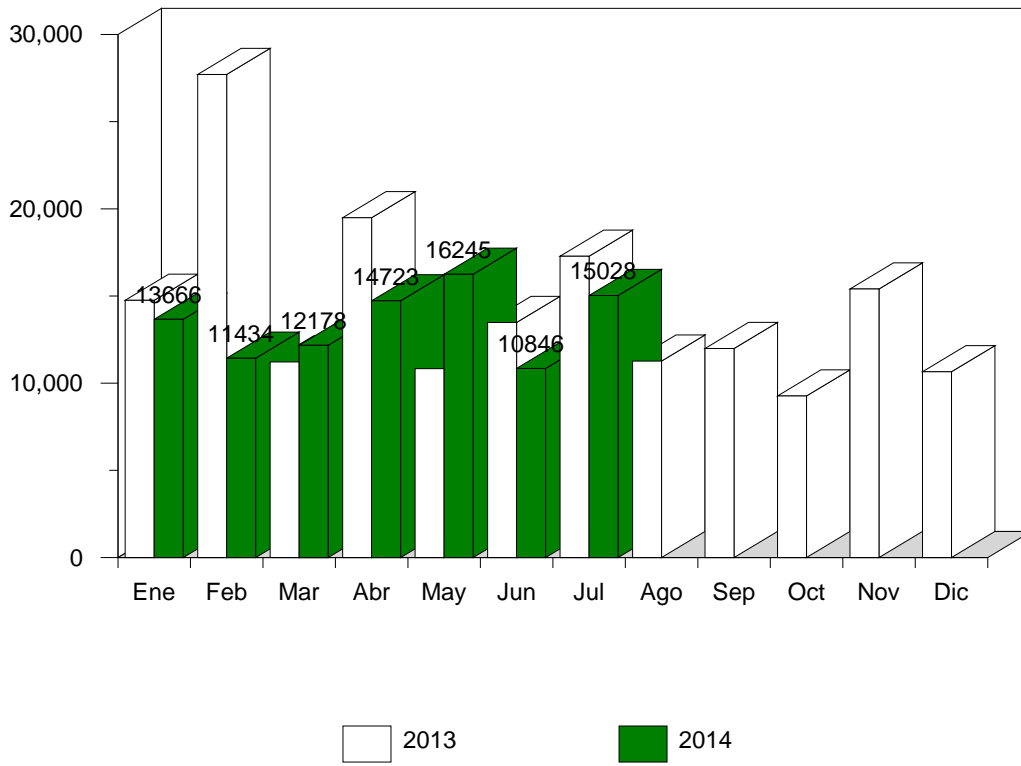
Volumen Negociado: Desglose por Mercado



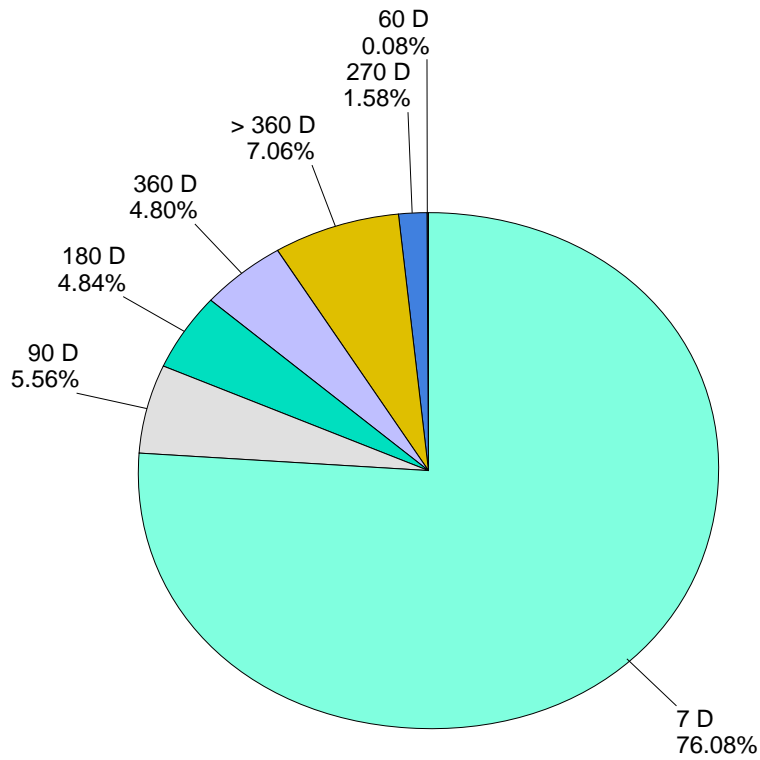
Volumen Negociado: Desglose por Sector



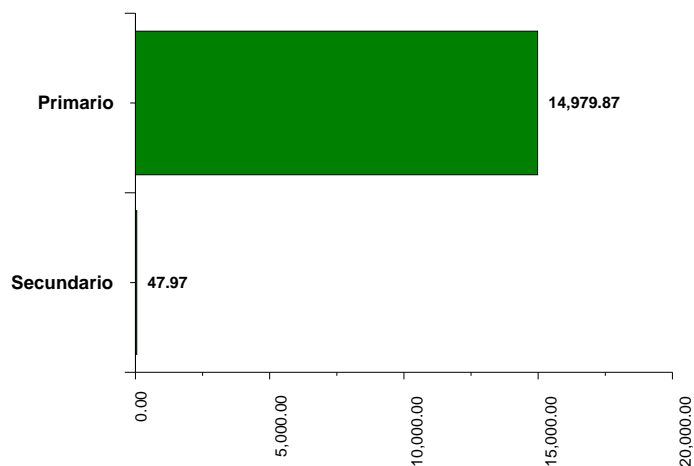
EVOLUCION DEL VOLUMEN NEGOCIADO
(Millones de C\$)



Renta Fija
Volumen Negociado: Desglose por Plazo



Renta Fija
 Volumen Negociado por Mercado
 (Millones de C\$)



Participación de las Casas de Bolsa en el Mercado

	Total	Primario	Secundario
CASA DE BOLSA DE VALORES, S.A.(CABVAL)	5.17 %	4.88 %	50.00 %
CASA DE BOLSA PROMOCIONES E INVERSIONES, S.A.	34.23 %	34.45 %	
CASA DE BOLSA PROMOTORA BURSATIL, S.A.	0.07 %		12.51 %
CONTINENTAL CASA DE BOLSA, S.A	8.99 %	9.05 %	
FOMENTO FINANCIERO, S.A. CASA DE BOLSA (FOFISA)	3.70 %	3.73 %	
LAFISE VALORES DE HONDURAS CASA DE BOLSA, S.A.	0.00 %	0.00 %	
SONIVAL CASA DE BOLSA S.A. (SONIVAL)	47.80 %	47.87 %	37.48 %

* Fin del Reporte