

Volumen Negociado : **L 9,278,330,274.73**

Tipo de Cambio Promedio : **21.2465**

**Rendimientos**

**DOLAR E.U.A**

Días	Mínimo %	Promedio %	Máximo %	Volumen (Miles)
900				89.00
1080	5.50	5.50	5.50	2,000.00
<b>Total . . .</b>				<b>2,089.00</b>

**LEMPIRA**

Días	Mínimo %	Promedio %	Máximo %	Volumen (Miles)
7	6.90	7.00	7.00	5,639,194.47
15	6.95	7.11	11.46	1,766,749.75
90	7.75	7.90	8.07	412,287.53
180	8.00	8.03	9.50	20,689.15
270	8.25	8.25	8.25	57,290.77
360	8.75	8.75	8.75	1,190,108.35
1080				127,400.00
> 1080	11.00	8.75	11.00	20,226.36
<b>Total . . .</b>				<b>9,233,946.36</b>

**Contrato de Reportos Opcionales y Reportos - Rendimientos**

**Mercado Primario**

**Renta Fija**

**DOLAR E.U.A**

Días	Emisor	Instrumento	Rendimiento %			Volumen (Miles)
			Mínimo	Promedio	Máximo	
1080	FICENSA	BONO\$	5.50	5.50	5.50	2,000.00
1080	FICOHSA	BONO\$				89.00
<b>Total . . .</b>						<b>2,089.00</b>

**LEMPIRA**

Días	Emisor	Instrumento	Rendimiento %			Volumen (Miles)
			Mínimo	Promedio	Máximo	
6	BCH	LETRA	6.95	7.00	7.00	1,519,870.98
7	BCH	LETRA	6.90	7.00	7.00	4,119,323.49
8	BCH	LETRA	6.95	7.00	7.00	1,722,894.20
91	BCH	LETRA	7.75	7.75	7.75	216,086.20
180	FCREDIQ	CDP	8.00	9.04	9.50	690.00
182	BCH	LETRA	8.00	8.00	8.00	19,999.15
273	BCH	LETRA	8.25	8.25	8.25	52,291.51
350	BCH	LETRA	8.25	8.75	8.75	1,195,107.60
1080	BACHON	BONO				127,400.00
1826	SEFIN	BONO	11.00	11.00	11.00	16,081.56
<b>Total . . .</b>						<b>8,989,744.69</b>

**Mercado Secundario Renta Fija**

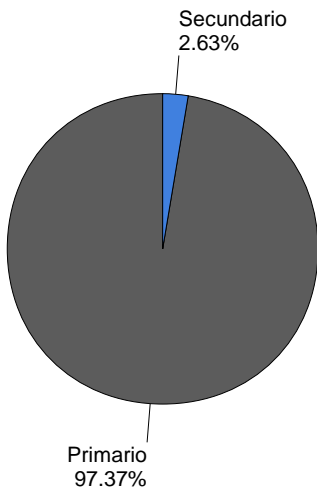
**LEMPIRA**

Días	Emisor	Instrumento	Precio %			Rendimiento %			Volumen (Miles)
			Mínimo	Promedio	Máximo	Mínimo	Promedio	Máximo	
15	BCH	LETRA	99.56	99.56	99.56	11.46	11.46	11.46	43,855.55
90	BCH	LETRA	98.10	98.10	98.10	8.07	8.07	8.07	196,201.32
> 1080	SEFIN	BONO	57.59	57.59	57.59				4,144.80
<b>Total . . .</b>									<b>244,201.67</b>

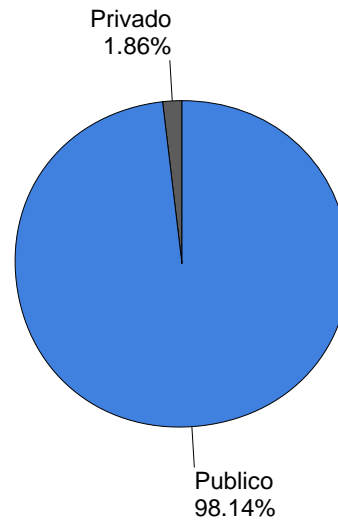
# Volumen Negociado

Instrumentos	Emisores	Moneda	Vol. Transado	%
<b>Sector Privado</b>				
<b>Mercado Primario</b>				
BONO DOLAR E.U.A (BONO\$)	BANCO FINANCIERA CENTROAMERICANA, S.A. (FICENSA)	DOLAR E.U.A	2,000,000.00	0.46%
BONO DOLAR E.U.A (BONO\$)	BANCO FINANCIERA COMERCIAL HONDUREÑA, S.A. (FICOHS)	DOLAR E.U.A	89,000.00	0.02%
BONO EN LEMPIRAS (BONO)	BANCO DE AMERICA CENTRAL HONDURAS, S.A. (BACHON)	LEMPIRA	127,400,000.00	1.37%
CERTIFICADO DE DEPOSITO (CDP)	FINANCIERA CREDI Q, S.A. (FCREDIQ)	LEMPIRA	690,000.00	0.01%
<b>Sector Publico</b>				
<b>Mercado Primario</b>				
BONO EN LEMPIRAS (BONO)	SECRETARIA DE FINANZAS GOB HONDURAS (SEFIN)	LEMPIRA	16,081,562.59	0.17%
LETRA EN LEMPIRAS (LETRA)	BANCO CENTRAL DE HONDURAS, S.A. (BCH)	LEMPIRA	8,845,573,123.90	95.34%
<b>Mercado Secundario</b>				
BONO EN LEMPIRAS (BONO)	SECRETARIA DE FINANZAS GOB HONDURAS (SEFIN)	LEMPIRA	4,144,795.48	0.04%
LETRA EN LEMPIRAS (LETRA)	BANCO CENTRAL DE HONDURAS, S.A. (BCH)	LEMPIRA	240,056,874.56	2.59%
			<b>9,278,330,274.73</b>	<b>100.00%</b>

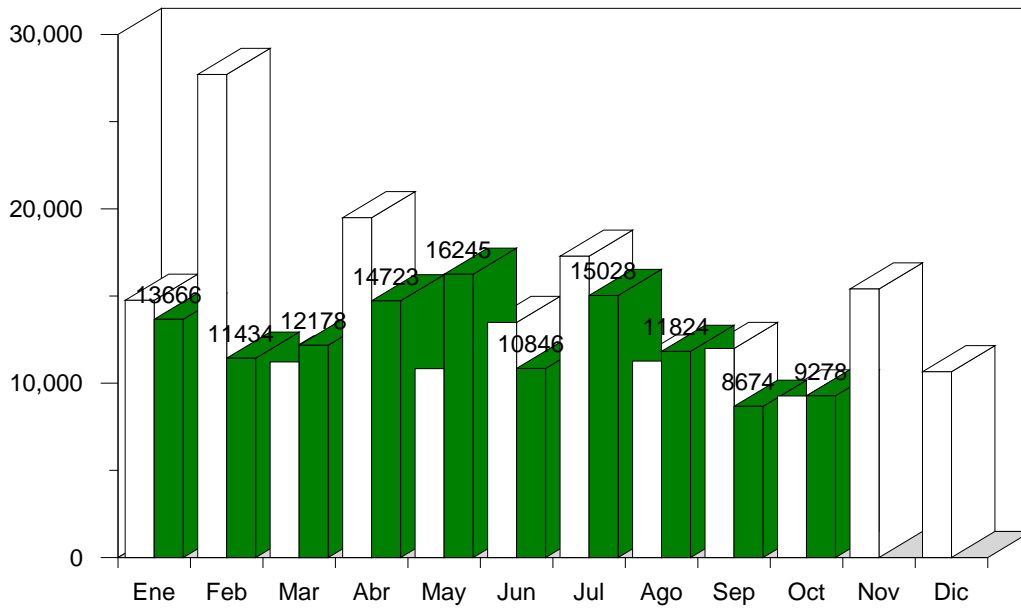
**Volumen Negociado: Desglose por Mercado**



**Volumen Negociado: Desglose por Sector**



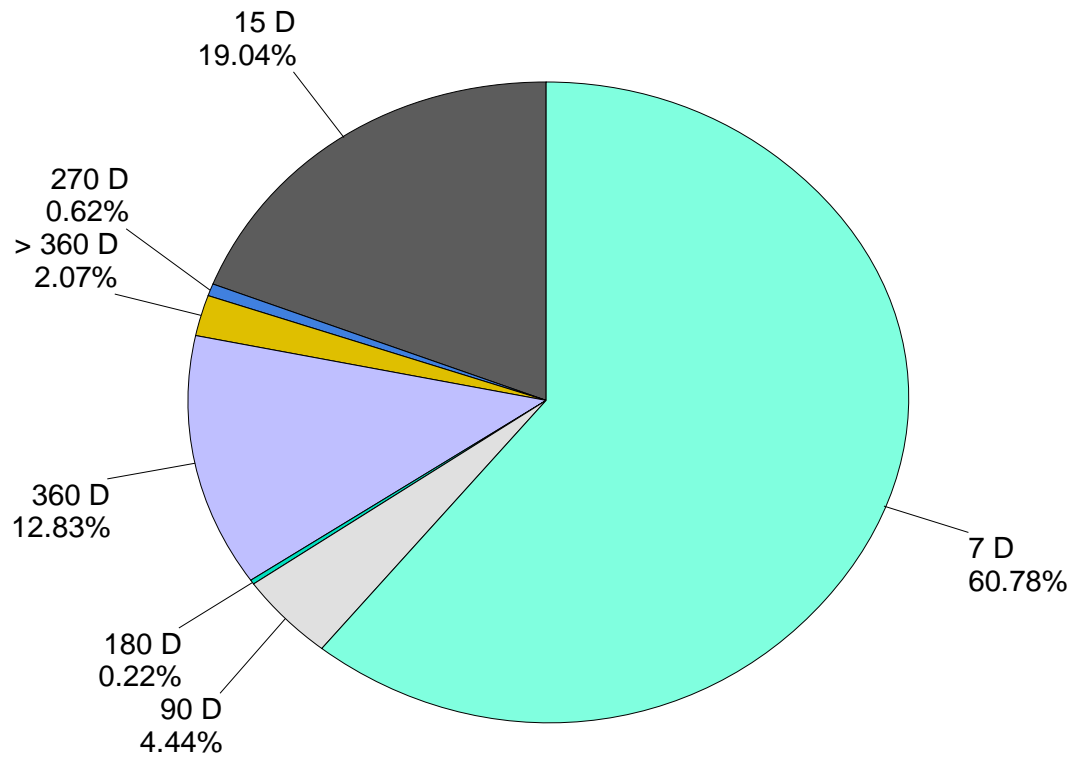
**EVOLUCION DEL VOLUMEN NEGOCIADO**  
(Millones de C\$)



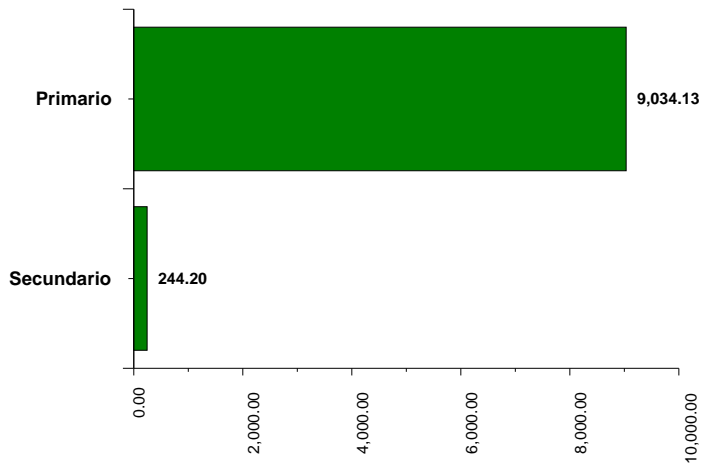
□ 2013      ■ 2014

**Renta Fija**

*Volumen Negociado: Desglose por Plazo*



**Renta Fija**  
 Volumen Negociado por Mercado  
 (Millones de C\$)



**Participación de las Casas de Bolsa en el Mercado**

	Total	Primario	Secundario
CASA DE BOLSA DE VALORES, S.A.(CABVAL)	0.68 %	0.72 %	
CASA DE BOLSA PROMOCIONES E INVERSIONES, S.A.	<b>64.38 %</b>	<b>67.52 %</b>	
CASA DE BOLSA PROMOTORA BURSATIL, S.A.	2.07 %		<b>44.55 %</b>
FOMENTO FINANCIERO, S.A. CASA DE BOLSA (FOFISA)	2.53 %	2.61 %	0.94 %
LAFISE VALORES DE HONDURAS	2.07 %		<b>44.55 %</b>
CASA DE BOLSA, S.A.			
SONIVAL CASA DE BOLSA S.A. (SONIVAL)	28.25 %	29.14 %	9.95 %

\* Fin del Reporte