



Noviembre 2014

Boletín de Operaciones

Volumen Negociado : L 7,785,432,750.89

Tipo de Cambio Promedio : 21.3911

**Rendimientos**

**DOLAR E.U.A**

Días	Mínimo %	Promedio %	Máximo %	Volumen (Miles)
360				75.37
900	5.20	3.72	5.21	175.00
<b>Total . . .</b>				<b>250.37</b>

**LEMPIRA**

Días	Mínimo %	Promedio %	Máximo %	Volumen (Miles)
7	6.95	7.00	7.00	5,021,871.69
90	7.75	7.75	7.75	1,300,001.18
180	8.00	8.00	8.00	600,001.07
270	8.20	8.24	8.25	121,690.72
360	8.75	8.75	8.75	714,620.27
> 1080	11.00	11.00	11.00	21,892.18
<b>Total . . .</b>				<b>7,780,077.10</b>

**Contrato de Reportos Opcionales y Reportos - Rendimientos**

**Mercado Primario**

**Renta Fija**

**DOLAR E.U.A**

Días	Emisor	Instrumento	Rendimiento %			Volumen (Miles)
			Mínimo	Promedio	Máximo	
1080	FICOHSA	BONO\$	5.20	3.72	5.21	175.00
<b>Total . . .</b>						<b>175.00</b>

**LEMPIRA**

Días	Emisor	Instrumento	Rendimiento %			Volumen (Miles)
			Mínimo	Promedio	Máximo	
7	BCH	LETRA	6.95	7.00	7.00	5,021,871.69
91	BCH	LETRA	7.75	7.75	7.75	1,300,001.18
182	BCH	LETRA	8.00	8.00	8.00	600,001.07
273	BCH	LETRA	8.20	8.24	8.25	121,690.72
350	BCH	LETRA	8.75	8.75	8.75	300,117.06
357	BCH	LETRA	8.75	8.75	8.75	414,503.21
1826	SEFIN	BONO	11.00	11.00	11.00	21,892.18
<b>Total . . .</b>						<b>7,780,077.10</b>

**Mercado Secundario Renta Fija**


**DOLAR E.U.A**

Días	Emisor	Instrumento	Precio %			Rendimiento %			Volumen (Miles)
			Mínimo	Promedio	Máximo	Mínimo	Promedio	Máximo	
360	BANPAI	BONO\$	100.49	100.49	100.49				75.37
<b>Total . . .</b>									<b>75.37</b>

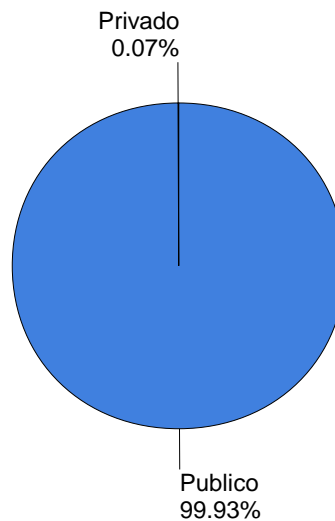
## Volumen Negociado

Instrumentos	Emisores	Moneda	Vol. Transado	%
<b>Sector Privado</b>				
<i>Mercado Primario</i>				
BONO DOLAR E.U.A (BONOS)	BANCO FINANCIERA COMERCIAL HONDUREÑA, S.A. (FICOHS)	DOLAR E.U.A	175,000.00	0.05%
<i>Mercado Secundario</i>				
BONO DOLAR E.U.A (BONOS)	BANCO DEL PAIS (BANPAIS)	DOLAR E.U.A	75,367.88	0.02%
<b>Sector Publico</b>				
<i>Mercado Primario</i>				
BONO EN LEMPIRAS (BONO)	SECRETARIA DE FINANZAS GOB HONDURAS (SEFIN)	LEMPIRA	21,892,181.70	0.28%
LETRA EN LEMPIRAS (LETRA)	BANCO CENTRAL DE HONDURAS, S.A. (BCH)	LEMPIRA	7,758,184,923.10	99.65%
			<b>7,785,432,750.89</b>	<b>100.00%</b>

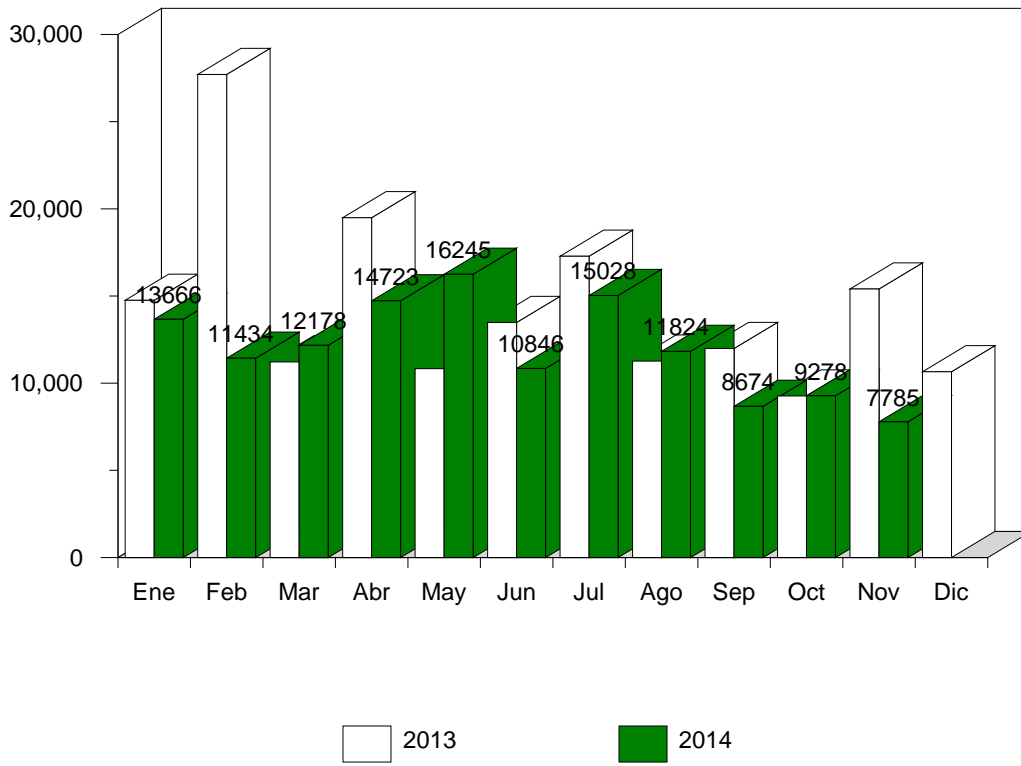
**Volumen Negociado: Desglose por Mercado**



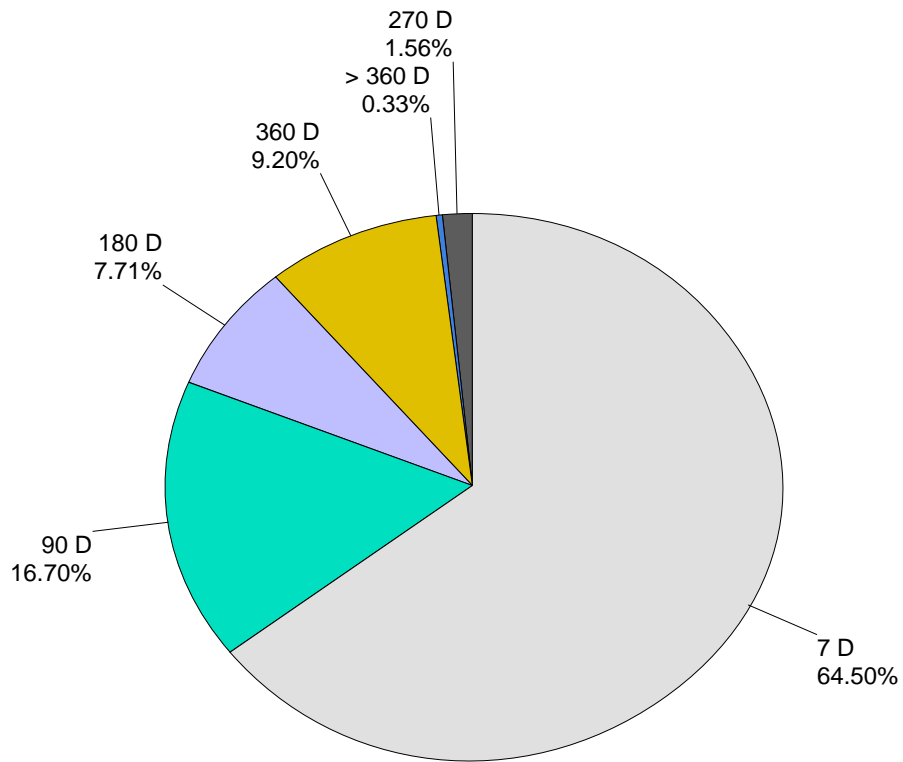
**Volumen Negociado: Desglose por Sector**



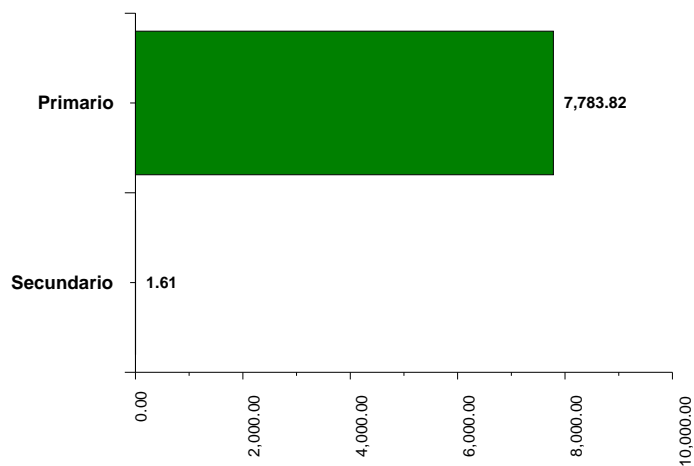
**EVOLUCION DEL VOLUMEN NEGOCIADO**  
(Millones de C\$)



**Renta Fija**  
Volumen Negociado: Desglose por Plazo



**Renta Fija**  
 Volumen Negociado por Mercado  
 (Millones de C\$)



**Participación de las Casas de Bolsa en el Mercado**

	Total	Primario	Secundario
CASA DE BOLSA DE VALORES, S.A.(CABVAL)	0.60 %	0.60 %	
CASA DE BOLSA PROMOCIONES E INVERSIONES, S.A.	<b>56.51 %</b>	<b>56.52 %</b>	
FOMENTO FINANCIERO, S.A. CASA DE BOLSA (FOFISA)	0.58 %	0.56 %	<b>100.00 %</b>
SONIVAL CASA DE BOLSA S.A. (SONIVAL)	42.29 %	42.30 %	

\* Fin del Reporte