



Diciembre 2014

Boletín de Operaciones

Volumen Negociado : L 8,886,228,617.21

Tipo de Cambio Promedio : 21.4930

Rendimientos

DOLAR E.U.A

Días	Mínimo %	Promedio %	Máximo %	Volumen (Miles)
360				10.05
900	5.24	5.24	5.25	35.00
Total . . .				45.05

LEMPIRA

Días	Mínimo %	Promedio %	Máximo %	Volumen (Miles)
7	6.95	7.00	7.00	4,996,233.24
15	6.95	6.96	7.00	2,427,454.74
90	7.75	7.75	7.75	80,304.82
180	9.00	10.74	11.00	1,150.00
270	8.20	8.38	11.00	16,434.92
360	8.75	8.75	8.75	459,999.95
1080	6.45	6.45	6.45	450,553.50
> 1080	10.00	10.50	10.77	453,129.24
Total . . .				8,885,260.41

Contrato de Reportos Opcionales y Reportos - Rendimientos

Mercado Primario

Renta Fija

DOLAR E.U.A

Días	Emisor	Instrumento	Rendimiento %			Volumen (Miles)
			Mínimo	Promedio	Máximo	
1080	FICOHSA	BONO\$	5.24	5.24	5.25	35.00
Total . . .						35.00

LEMPIRA

Días	Emisor	Instrumento	Rendimiento %			Volumen (Miles)
			Mínimo	Promedio	Máximo	
6	BCH	LETRA	6.95	7.00	7.00	2,097,107.66
7	BCH	LETRA	6.95	7.00	7.00	2,899,125.57
14	BCH	LETRA	6.95	6.96	7.00	2,427,454.74
91	BCH	LETRA	7.75	7.75	7.75	80,304.82
180	FCREDIQ	CDP	9.00	10.74	11.00	1,150.00
240	FCREDIQ	CDP	11.00	11.00	11.00	1,000.00
357	BCH	LETRA	8.20	8.73	8.75	475,434.87
1096	SEFIN	BONO	6.45	6.45	6.45	450,553.50
1826	SEFIN	BONO	10.00	10.00	10.00	156,546.24
Total . . .						8,588,677.41

Mercado Secundario Renta Fija

DOLAR E.U.A

Días	Emisor	Instrumento	Precio %			Rendimiento %			Volumen (Miles)
			Mínimo	Promedio	Máximo	Mínimo	Promedio	Máximo	
360	BANPAI	BONO\$	100.48	100.48	100.48				10.05
Total . . .									10.05

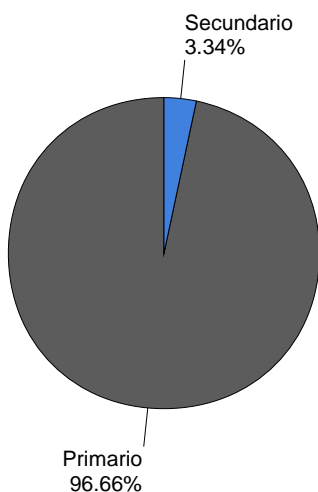
LEMPIRA

Días	Emisor	Instrumento	Precio %			Rendimiento %			Volumen (Miles)
			Mínimo	Promedio	Máximo	Mínimo	Promedio	Máximo	
> 1080	ENEE	BONO	100.00	100.00	100.00	10.77	10.77	10.77	296,583.00
Total . . .									296,583.00

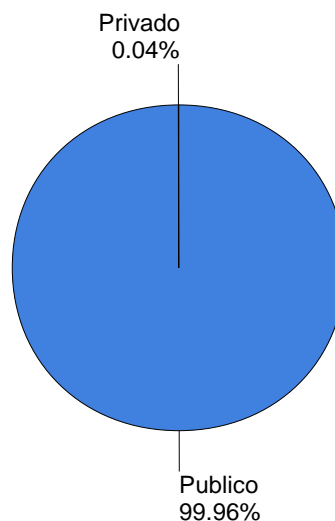
Volumen Negociado

Instrumentos	Emisores	Moneda	Vol. Transado	%
Sector Privado				
<i>Mercado Primario</i>				
BONO DOLAR E.U.A (BONO\$)	BANCO FINANCIERA COMERCIAL HONDUREÑA, S.A. (FICOHS)	DOLAR E.U.A	35,000.00	0.01%
CERTIFICADO DE DEPOSITO (CDP)	FINANCIERA CREDI Q, S.A. (FCREDIQ)	LEMPIRA	2,150,000.00	0.02%
<i>Mercado Secundario</i>				
BONO DOLAR E.U.A (BONO\$)	BANCO DEL PAIS (BANPAIS)	DOLAR E.U.A	10,047.63	0.00%
Sector Publico				
<i>Mercado Primario</i>				
BONO EN LEMPIRAS (BONO)	SECRETARIA DE FINANZAS GOB HONDURAS (SEFIN)	LEMPIRA	607,099,737.04	6.83%
LETRA EN LEMPIRAS (LETRA)	BANCO CENTRAL DE HONDURAS, S.A. (BCH)	LEMPIRA	7,979,427,670.34	89.80%
<i>Mercado Secundario</i>				
BONO EN LEMPIRAS (BONO)	EMPRESA NACIONAL DE ENERGIA ELECTRICA (ENEE)	LEMPIRA	296,583,000.00	3.34%
			8,886,228,617.21	100.00%

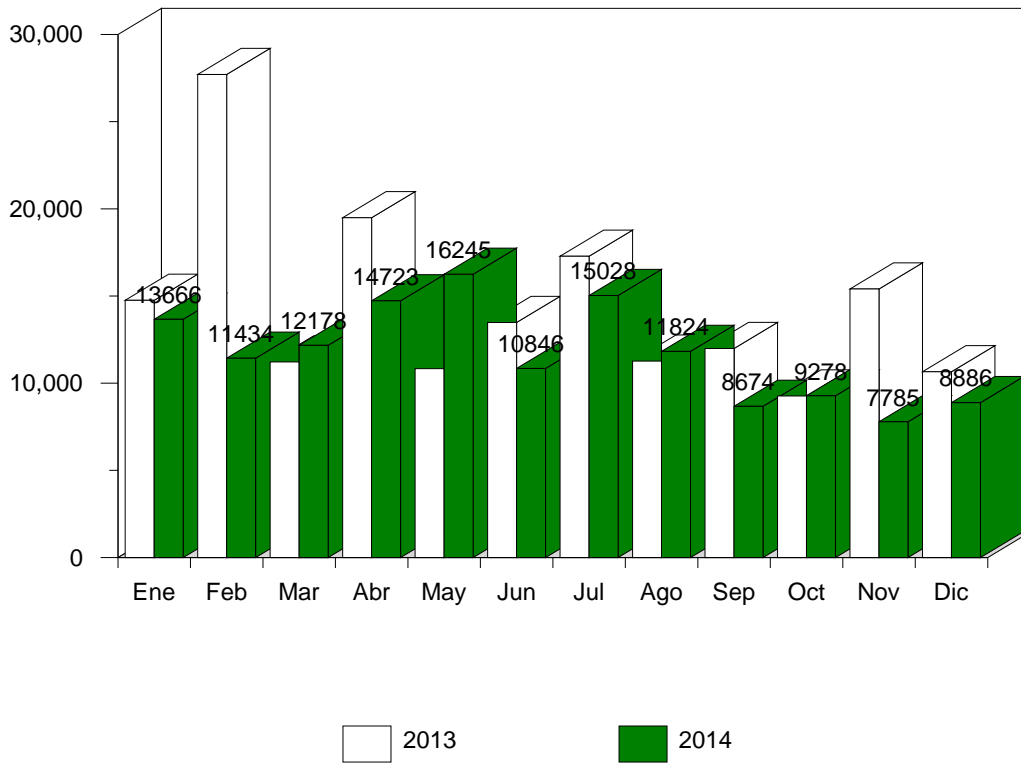
Volumen Negociado: Desglose por Mercado



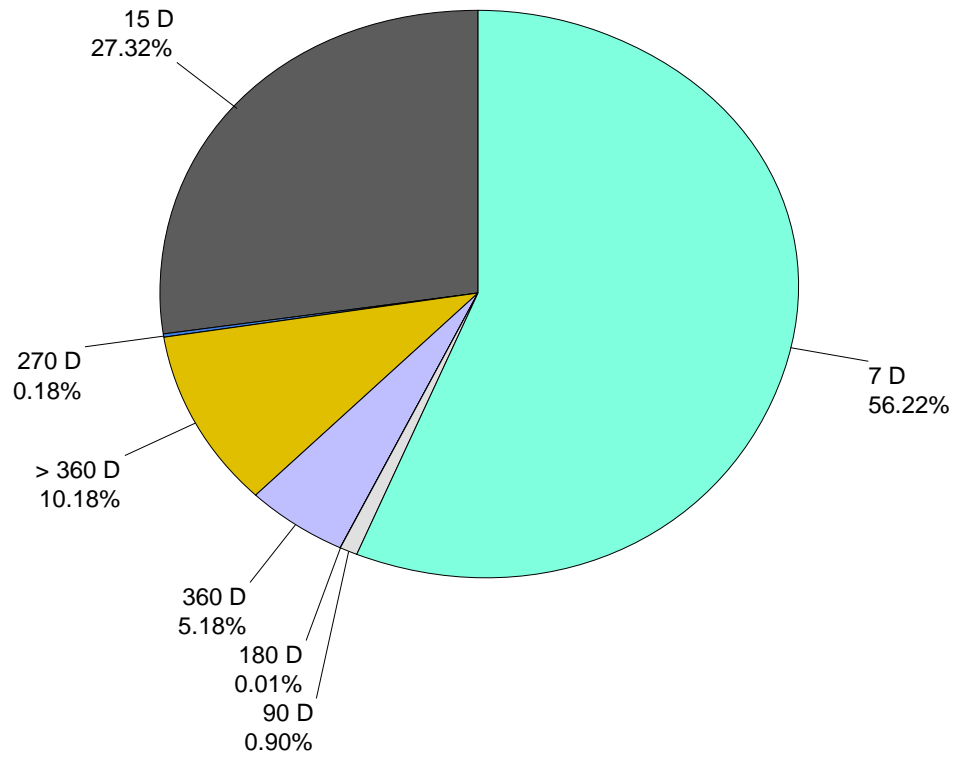
Volumen Negociado: Desglose por Sector



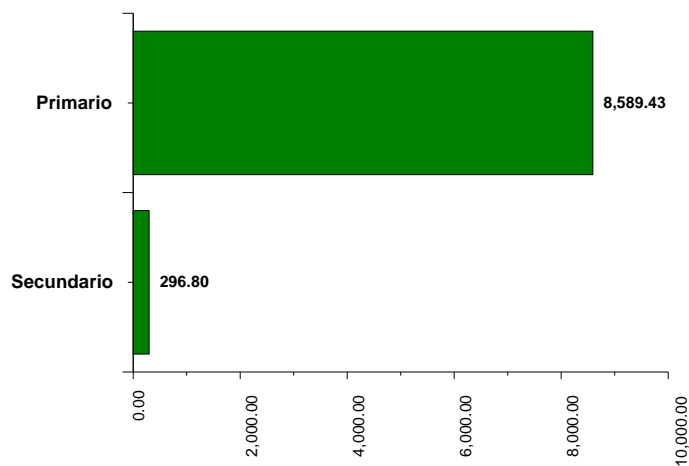
EVOLUCION DEL VOLUMEN NEGOCIADO
(Millones de C\$)



Renta Fija
Volumen Negociado: Desglose por Plazo



Renta Fija
 Volumen Negociado por Mercado
 (Millones de C\$)



Participación de las Casas de Bolsa en el Mercado

	Total	Primario	Secundario
CASA DE BOLSA DE VALORES, S.A.(CABVAL)	2.20 %	2.28 %	
CASA DE BOLSA PROMOCIONES E INVERSIONES, S.A.	61.46 %	63.58 %	
CONTINENTAL CASA DE BOLSA, S.A	5.74 %	5.94 %	
FOMENTO FINANCIERO, S.A. CASA DE BOLSA (FOFISA)	4.31 %	1.01 %	100.00 %
SONIVAL CASA DE BOLSA S.A. (SONIVAL)	26.26 %	27.17 %	

* Fin del Reporte