



Enero 2015

Boletín de Operaciones

Volumen Negociado : L 14,444,680,990.23

Tipo de Cambio Promedio : 21.5953

Rendimientos

DOLAR E.U.A

Días	Mínimo %	Promedio %	Máximo %	Volumen (Miles)
900	5.23	5.25	5.25	390.00
Total . . .				390.00

LEMPIRA

Días	Mínimo %	Promedio %	Máximo %	Volumen (Miles)
7	6.10	6.60	6.89	7,831,077.58
15	6.95	6.96	7.00	2,311,918.32
60	7.70	7.75	7.87	748,946.03
90	7.62	7.77	8.10	1,161,597.49
180	7.82	8.03	11.00	508,360.89
270	8.22	8.25	8.25	445,669.05
360	8.65	8.75	10.58	1,296,961.24
720				100,344.40
> 1080	10.95	10.95	10.95	31,383.81
Total . . .				14,436,258.83

Contrato de Reportos Opcionales y Reportos - Rendimientos

Mercado Primario

Renta Fija

DOLAR E.U.A

Días	Emisor	Instrumento	Rendimiento %			Volumen (Miles)
			Mínimo	Promedio	Máximo	
1080	FICOHSA	BONOS	5.23	5.25	5.25	390.00
Total . . .						390.00

LEMPIRA

Días	Emisor	Instrumento	Rendimiento %			Volumen (Miles)
			Mínimo	Promedio	Máximo	
7	BCH	LETRA	6.10	6.60	6.89	7,831,077.58
8	BCH	LETRA	6.95	6.96	7.00	2,311,918.32
91	BCH	LETRA	7.70	7.75	7.75	716,401.66
180	FCREDIQ	CDP	11.00	11.00	11.00	3,000.00
182	BCH	LETRA	7.69	7.79	8.00	1,263,615.70
273	BCH	LETRA	8.00	8.00	8.00	208,000.11
344	BCH	LETRA	8.65	8.75	8.75	1,296,447.69
350	BCH	LETRA	8.22	8.25	8.25	445,669.05
Total . . .						14,076,130.10

Mercado Secundario Renta Fija

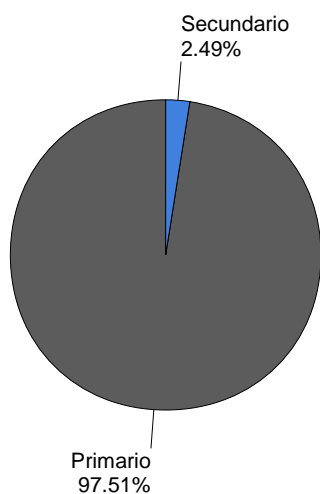
LEMPIRA

Días	Emisor	Instrumento	Precio %			Rendimiento %			Volumen (Miles)
			Mínimo	Promedio	Máximo	Mínimo	Promedio	Máximo	
60	BCH	LETRA	98.62	98.62	98.62	7.87	7.87	7.87	32,544.38
90	BCH	LETRA	97.95	97.98	98.08	7.62	7.98	8.10	97,982.44
180	BCH	LETRA	97.33	97.36	97.44	7.82	8.07	8.15	97,360.14
360	BACHON	BONO	102.71	102.71	102.71	10.58	10.58	10.58	513.56
720	SEFIN	BONO	103.55	100.34	103.55				100,344.40
> 1080	SEFIN	BONO	104.61	104.61	104.61	10.95	10.95	10.95	31,383.81
Total . . .									360,128.73

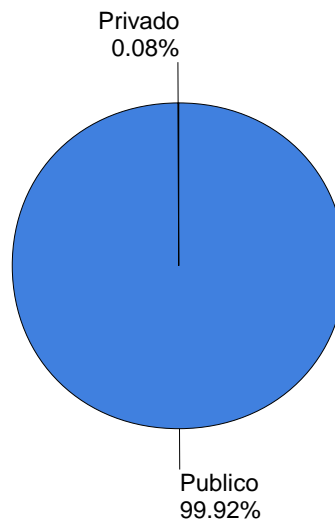
Volumen Negociado

Instrumentos	Emisores	Moneda	Vol. Transado	%
Sector Privado				
<i>Mercado Primario</i>				
BONO DOLAR E.U.A (BONOS)	BANCO FINANCIERA COMERCIAL HONDUREÑA, S.A. (FICOHS)	DOLAR E.U.A	390,000.00	0.06%
CERTIFICADO DE DEPOSITO (CDP)	FINANCIERA CREDI Q, S.A. (FCREDIQ)	LEMPIRA	3,000,000.00	0.02%
<i>Mercado Secundario</i>				
BONO EN LEMPIRAS (BONO)	BANCO DE AMERICA CENTRAL HONDURAS, S.A. (BACHON)	LEMPIRA	513,556.50	0.00%
Sector Publico				
<i>Mercado Primario</i>				
LETRA EN LEMPIRAS (LETRA)	BANCO CENTRAL DE HONDURAS, S.A. (BCH)	LEMPIRA	14,073,130,098.41	97.43%
<i>Mercado Secundario</i>				
BONO EN LEMPIRAS (BONO)	SECRETARIA DE FINANZAS GOB HONDURAS (SEFIN)	LEMPIRA	131,728,210.00	0.91%
LETRA EN LEMPIRAS (LETRA)	BANCO CENTRAL DE HONDURAS, S.A. (BCH)	LEMPIRA	227,886,965.32	1.58%
			14,444,680,990.23	100.00%

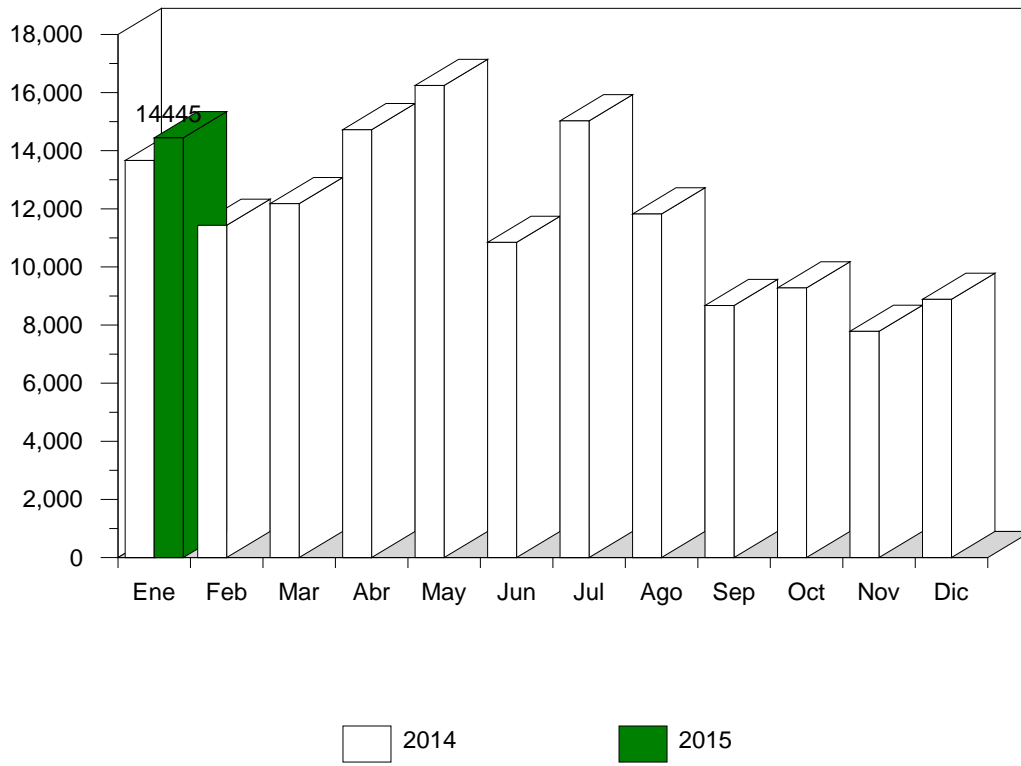
Volumen Negociado: Desglose por Mercado



Volumen Negociado: Desglose por Sector



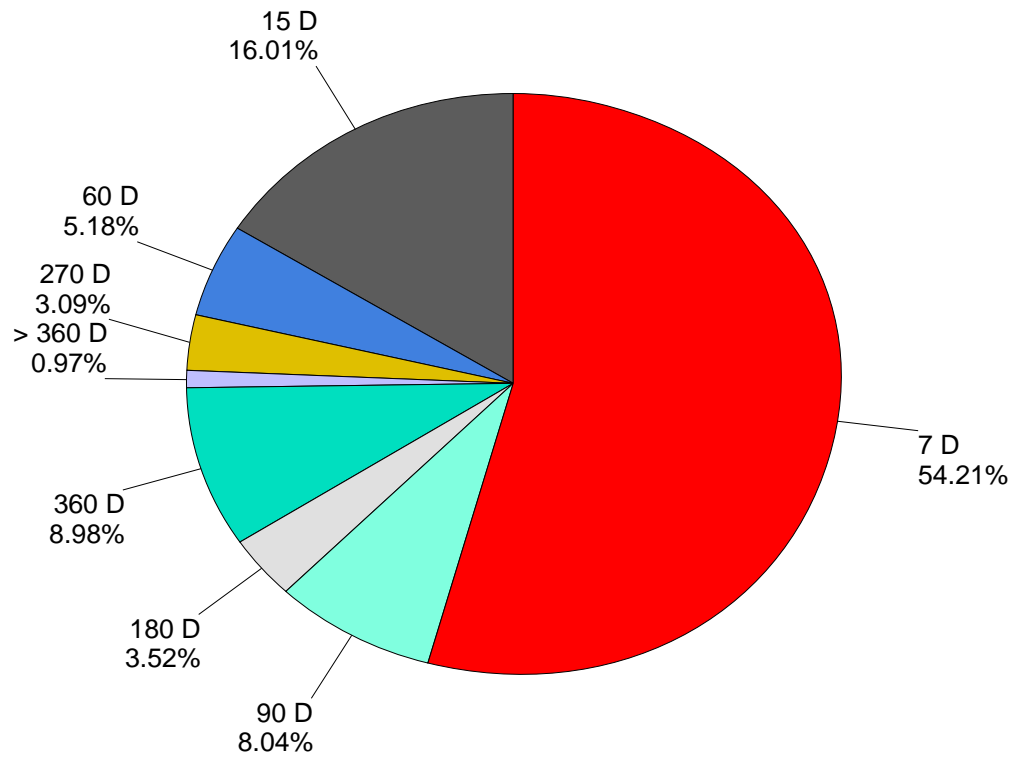
EVOLUCION DEL VOLUMEN NEGOCIADO
(Millones de C\$)



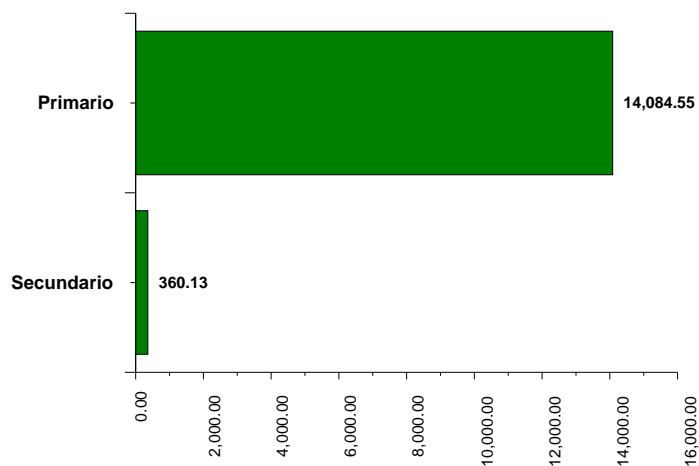
□ 2014 ■ 2015

Renta Fija

Volumen Negociado: Desglose por Plazo



Renta Fija
 Volumen Negociado por Mercado
 (Millones de C\$)



Participación de las Casas de Bolsa en el Mercado

	Total	Primario	Secundario
CASA DE BOLSA DE VALORES, S.A.(CABVAL)	5.92 %	4.01 %	43.17 %
CASA DE BOLSA PROMOCIONES E INVERSIONES, S.A.	55.73 %	58.57 %	
CASA DE BOLSA PROMOTORA BURSATIL, S.A.	2.20 %		45.44 %
CONTINENTAL CASA DE BOLSA, S.A	2.54 %	2.67 %	
FOMENTO FINANCIERO, S.A. CASA DE BOLSA (FOFISA)	1.43 %	1.50 %	0.07 %
LAFISE VALORES DE HONDURAS CASA DE BOLSA, S.A.	0.55 %		11.31 %
SONIVAL CASA DE BOLSA S.A. (SONIVAL)	31.60 %	33.21 %	

* Fin del Reporte