

Febrero 2015

Boletín de Operaciones

Volumen Negociado : **L 13,511,951,689.74**

Tipo de Cambio Promedio : **21.7899**

**Rendimientos**

**DOLAR E.U.A**

Días	Mínimo %	Promedio %	Máximo %	Volumen (Miles)
540	5.13	5.13	5.13	2,299.96
720	5.25	5.25	5.25	15.00
900	5.25	5.25	5.25	522.00
1080	5.50	5.50	5.50	2,000.00
<b>Total . . .</b>				<b>4,836.96</b>

**LEMPIRA**

Días	Mínimo %	Promedio %	Máximo %	Volumen (Miles)
7	4.25	5.38	70.15	7,538,075.42
30	6.63	6.63	6.63	24,897.30
60	7.19	7.19	7.19	800,000.44
90	7.18	7.21	7.37	235,670.84
180	7.42	7.48	7.80	1,723,398.70
270	7.70	7.14	7.90	663,550.10
360	8.18	8.30	8.55	2,126,943.87
1080	11.25	11.25	11.25	129,900.00
> 1080	12.10	2.15	12.10	164,118.18
<b>Total . . .</b>				<b>13,406,554.84</b>

**Contrato de Reportos Opcionales y Reportos - Rendimientos**

**Mercado Primario**

**Renta Fija**

**DOLAR E.U.A**

Días	Emisor	Instrumento	Rendimiento %			Volumen (Miles)
			Mínimo	Promedio	Máximo	
1080	FICENSA	BONO\$	5.50	5.50	5.50	2,000.00
1080	FICOHSA	BONO\$	5.25	5.25	5.25	537.00
<b>Total . . .</b>						<b>2,537.00</b>

**LEMPIRA**

Días	Emisor	Instrumento	Rendimiento %			Volumen (Miles)
			Mínimo	Promedio	Máximo	
7	BCH	LETRA	4.25	5.38	6.10	7,537,966.71
182	BCH	LETRA	7.18	7.19	7.20	1,016,019.28
273	BCH	LETRA	7.44	7.49	7.80	1,403,867.11
350	BCH	LETRA	7.90	8.23	8.55	1,828,000.94
357	BCH	LETRA	7.42	7.96	8.20	1,177,807.34
1080	FICENSA	BONO	11.25	11.25	11.25	129,900.00
<b>Total . . .</b>						<b>13,093,561.38</b>

**Mercado Secundario Renta Fija**

**DOLAR E.U.A**

Días	Emisor	Instrumento	Precio %			Rendimiento %			Volumen (Miles)
			Mínimo	Promedio	Máximo	Mínimo	Promedio	Máximo	
540	FICENS	BONO\$	100.00	100.00	100.00	5.13	5.13	5.13	2,299.96
<b>Total . . .</b>									<b>2,299.96</b>

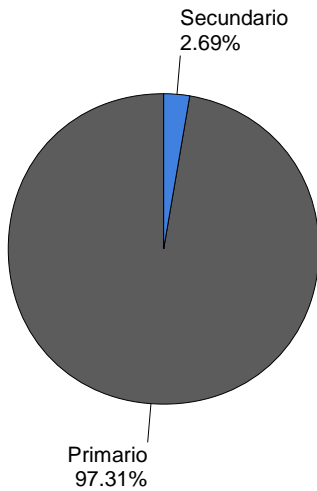
**LEMPIRA**

Días	Emisor	Instrumento	Precio %			Rendimiento %			Volumen (Miles)
			Mínimo	Promedio	Máximo	Mínimo	Promedio	Máximo	
7	BCH	LETRA	98.83	98.83	98.83	70.15	70.15	70.15	108.71
30	BCH	LETRA	99.59	99.59	99.59	6.63	6.63	6.63	24,897.30
90	BCH	LETRA	98.26	98.26	98.26	7.37	7.37	7.37	19,652.00
180	BCH	LETRA	97.66	97.66	97.66	7.52	7.52	7.52	19,531.01
270	SEFIN	BONO	101.01	101.01	101.01				61,549.04
360	BCH	LETRA	92.55	92.55	92.55	8.32	8.32	8.32	23,137.23
> 1080	EENE	BONO	95.51	99.17	99.99	12.10	2.15	12.10	164,118.18
<b>Total . . .</b>									<b>312,993.46</b>

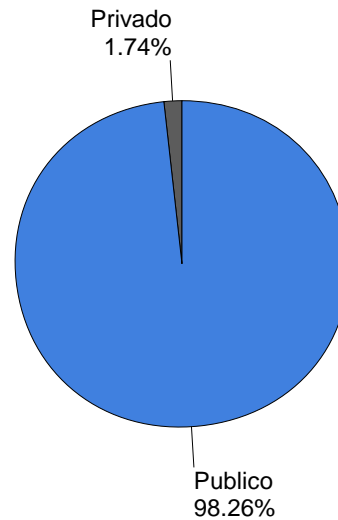
## Volumen Negociado

Instrumentos	Emisores	Moneda	Vol. Negociado	%
<b>Sector Privado</b>				
<i>Mercado Primario</i>				
BONO DOLAR E.U.A (BONO\$)	BANCO FINANCIERA CENTROAMERICANA, S.A. (FICENSA)	DOLAR E.U.A	2,000,000.00	0.32%
BONO DOLAR E.U.A (BONO\$)	BANCO FINANCIERA COMERCIAL HONDUREÑA, S.A. (FICOHS)	DOLAR E.U.A	537,000.00	0.09%
BONO EN LEMPIRAS (BONO)	BANCO FINANCIERA CENTROAMERICANA, S.A. (FICENSA)	LEMPIRA	129,900,000.00	0.96%
<i>Mercado Secundario</i>				
BONO DOLAR E.U.A (BONO\$)	BANCO FINANCIERA CENTROAMERICANA, S.A. (FICENSA)	DOLAR E.U.A	2,299,956.30	0.37%
<b>Sector Publico</b>				
<i>Mercado Primario</i>				
LETRA EN LEMPIRAS (LETRA)	BANCO CENTRAL DE HONDURAS, S.A. (BCH)	LEMPIRA	12,963,661,378.94	95.94%
<i>Mercado Secundario</i>				
BONO EN LEMPIRAS (BONO)	EMPRESA NACIONAL DE ENERGIA ELECTRICA (ENEE)	LEMPIRA	164,118,177.50	1.21%
BONO EN LEMPIRAS (BONO)	SECRETARIA DE FINANZAS GOB HONDURAS (SEFIN)	LEMPIRA	61,549,042.00	0.46%
LETRA EN LEMPIRAS (LETRA)	BANCO CENTRAL DE HONDURAS, S.A. (BCH)	LEMPIRA	87,326,245.17	0.65%
				<b>100.00%</b>

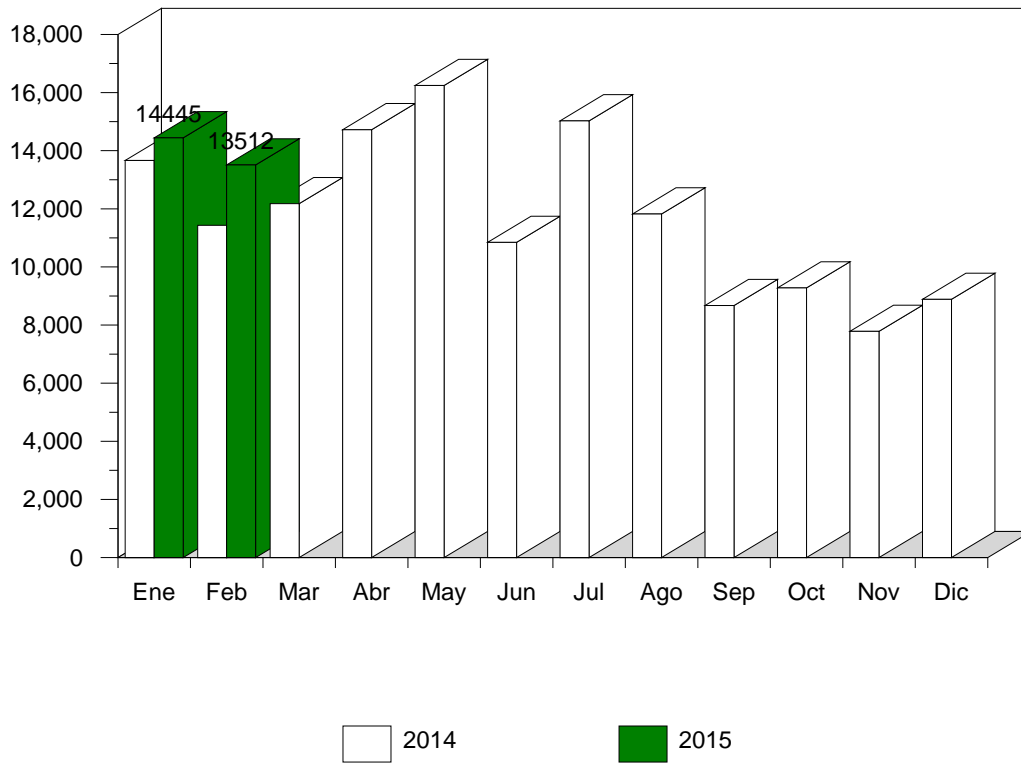
**Volumen Negociado: Desglose por Mercado**



**Volumen Negociado: Desglose por Sector**

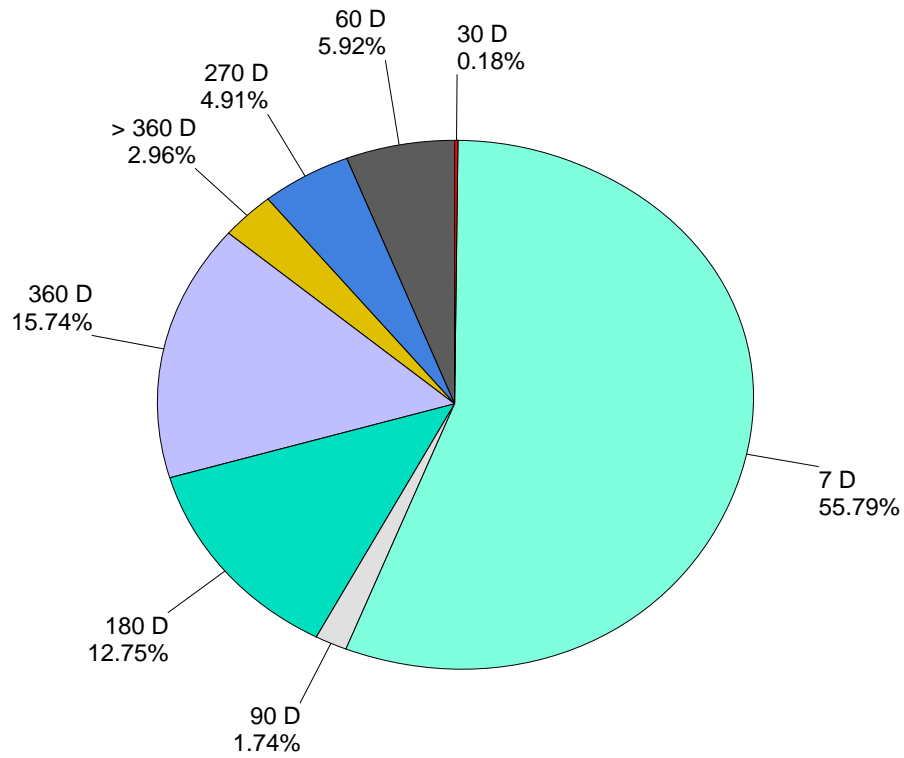


**EVOLUCION DEL VOLUMEN NEGOCIADO**  
(Millones de C\$)

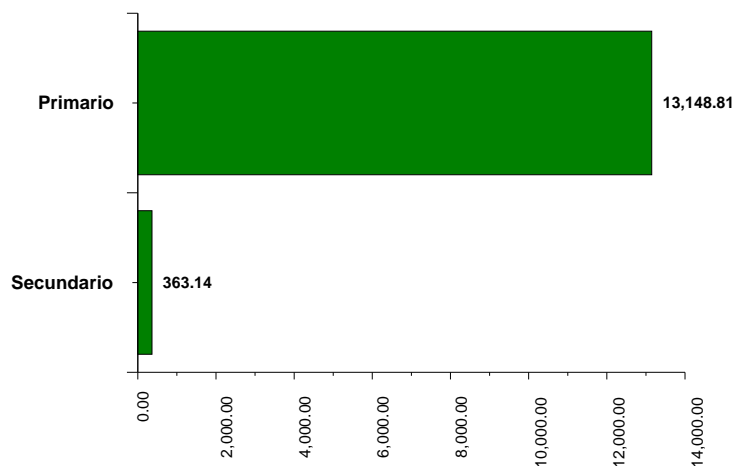


**Renta Fija**

Volumen Negociado: Desglose por Plazo



**Renta Fija**  
 Volumen Negociado por Mercado  
 (Millones de C\$)



**Participación de las Casas de Bolsa en el Mercado**

	Total	Primario	Secundario
CASA DE BOLSA DE VALORES, S.A.(CABVAL)	5.09 %	4.48 %	18.64 %
CASA DE BOLSA PROMOCIONES E INVERSIONES, S.A.	<b>43.70 %</b>	<b>45.64 %</b>	
CASA DE BOLSA PROMOTORA BURSATIL, S.A.	1.61 %		37.96 %
CONTINENTAL CASA DE BOLSA, S.A	5.67 %	5.93 %	
FOMENTO FINANCIERO, S.A. CASA DE BOLSA (FOFISA)	2.69 %	0.88 %	<b>43.39 %</b>
LAFISE VALORES DE HONDURAS CASA DE BOLSA, S.A.	0.08 %	0.08 %	
SONIVAL CASA DE BOLSA S.A. (SONIVAL)	41.13 %	42.96 %	

\* Fin del Reporte