

Marzo 2015

Boletín de Operaciones

Volumen Negociado : L 11,431,148,624.46

Tipo de Cambio Promedio : 21.8038

**Rendimientos**

**DOLAR E.U.A**

Días	Mínimo %	Promedio %	Máximo %	Volumen (Miles)
720	5.25	5.09	5.25	96.00
<b>Total . . .</b>				<b>96.00</b>

**LEMPIRA**

Días	Mínimo %	Promedio %	Máximo %	Volumen (Miles)
7	4.85	5.11	6.75	6,226,982.55
15	4.45	4.74	5.50	2,184,060.40
30	6.62	6.62	6.62	79,478.42
60	6.62	6.81	7.00	551,800.63
90	6.90	6.90	6.90	3,999.97
180	7.24	7.24	9.00	600,370.65
270	7.25	7.49	7.50	405,820.28
360	7.72	8.00	8.00	505,580.36
1080	10.50	10.50	10.50	196,200.00
> 1080	10.65	0.24	10.65	674,762.20
<b>Total . . .</b>				<b>11,429,055.46</b>

**Contrato de Reportos Opcionales y Reportos - Rendimientos**

**Mercado Primario**

**Renta Fija**

**DOLAR E.U.A**

Días	Emisor	Instrumento	Rendimiento %			Volumen (Miles)
			Mínimo	Promedio	Máximo	
1080	FICOHSA	BONO\$	5.25	5.25	5.25	93.00
<b>Total . . .</b>						<b>93.00</b>

**LEMPIRA**

Días	Emisor	Instrumento	Rendimiento %			Volumen (Miles)
			Mínimo	Promedio	Máximo	
7	BCH	LETRA	4.85	5.12	6.75	5,976,982.61
14	BCH	LETRA	4.45	4.74	5.50	2,184,060.40
91	BCH	LETRA	5.00	5.00	5.00	249,999.94
180	FCREDIQ	CDP	8.00	8.43	9.00	370.00
182	BCH	LETRA	6.90	6.98	7.00	287,610.88
344	BCH	LETRA	7.25	7.25	7.25	3,819.40
357	BCH	LETRA	7.24	7.56	8.00	1,504,002.67
1080	BACHON	BONO	10.50	10.50	10.50	196,200.00
2557	SEFIN	BONO	10.65	10.65	10.65	15,072.72
<b>Total . . .</b>						<b>10,418,118.61</b>

**Mercado Secundario Renta Fija**

**DOLAR E.U.A**

Días	Emisor	Instrumento	Precio %			Rendimiento %			Volumen (Miles)
			Mínimo	Promedio	Máximo	Mínimo	Promedio	Máximo	
720	BACHON	BONO\$	100.00	100.00	100.00				3.00
<b>Total . . .</b>									<b>3.00</b>

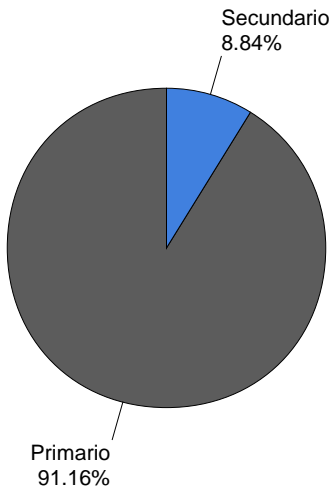
**LEMPIRA**

Días	Emisor	Instrumento	Precio %			Rendimiento %			Volumen (Miles)
			Mínimo	Promedio	Máximo	Mínimo	Promedio	Máximo	
30	BCH	LETRA	99.35	99.35	99.35	6.62	6.62	6.62	79,478.42
60	BCH	LETRA	99.33	99.33	99.33	6.62	6.62	6.62	268,189.72
360	BCH	LETRA	93.31	93.31	93.31	7.72	7.72	7.72	3,579.23
> 1080	ENEE	BONO	99.29	99.29	99.29				130,151.26
> 1080	SEFIN	BONO	99.98	100.06	100.84				529,538.21
<b>Total . . .</b>									<b>1,010,936.85</b>

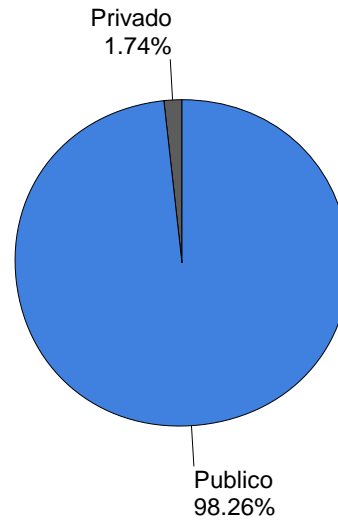
## Volumen Negociado

Instrumentos	Emisores	Moneda	Vol. Negociado	%
<b>Sector Privado</b>				
<i>Mercado Primario</i>				
BONO DOLAR E.U.A (BONOS)	BANCO FINANCIERA COMERCIAL HONDUREÑA, S.A. (FICOHS)	DOLAR E.U.A	93,000.00	0.02%
BONO EN LEMPIRAS (BONO)	BANCO DE AMERICA CENTRAL HONDURAS, S.A. (BACHON)	LEMPIRA	196,200,000.00	1.72%
CERTIFICADO DE DEPOSITO (CDP)	FINANCIERA CREDI Q, S.A. (FCREDIQ)	LEMPIRA	370,000.00	0.00%
<i>Mercado Secundario</i>				
BONO DOLAR E.U.A (BONOS)	BANCO DE AMERICA CENTRAL HONDURAS, S.A. (BACHON)	DOLAR E.U.A	2,999.98	0.00%
<b>Sector Publico</b>				
<i>Mercado Primario</i>				
BONO EN LEMPIRAS (BONO)	SECRETARIA DE FINANZAS GOB HONDURAS (SEFIN)	LEMPIRA	15,072,720.00	0.13%
LETRA EN LEMPIRAS (LETRA)	BANCO CENTRAL DE HONDURAS, S.A. (BCH)	LEMPIRA	10,206,475,893.58	89.29%
<i>Mercado Secundario</i>				
BONO EN LEMPIRAS (BONO)	EMPRESA NACIONAL DE ENERGIA ELECTRICA (ENEE)	LEMPIRA	130,151,262.04	1.14%
BONO EN LEMPIRAS (BONO)	SECRETARIA DE FINANZAS GOB HONDURAS (SEFIN)	LEMPIRA	529,538,214.51	4.63%
LETRA EN LEMPIRAS (LETRA)	BANCO CENTRAL DE HONDURAS, S.A. (BCH)	LEMPIRA	351,247,368.77	3.07%
				<b>100.00%</b>

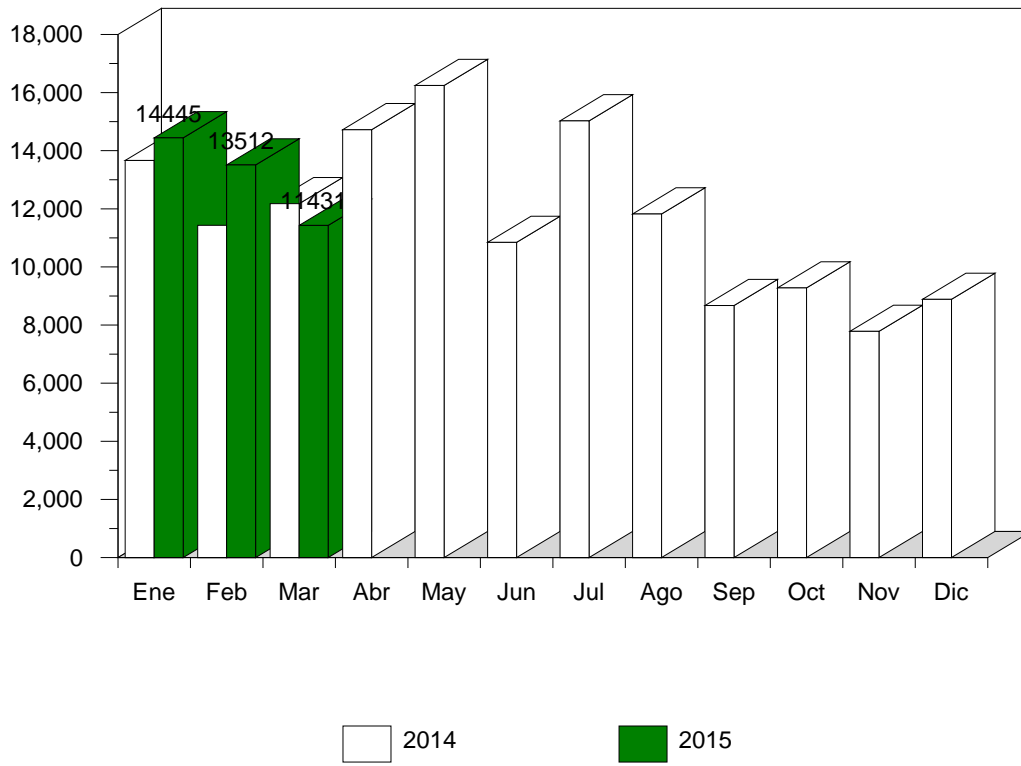
**Volumen Negociado: Desglose por Mercado**



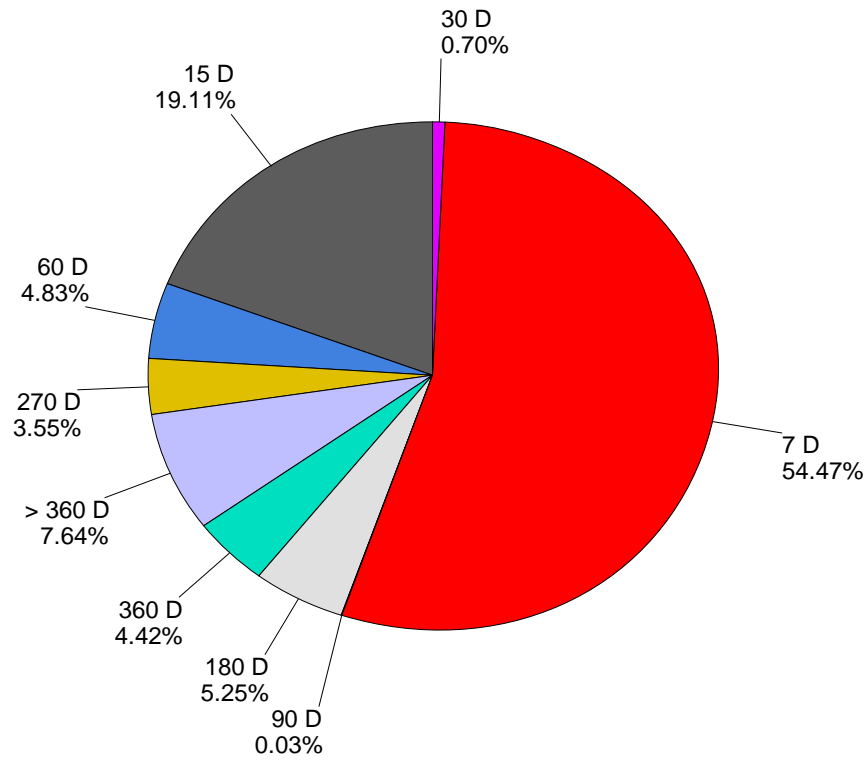
**Volumen Negociado: Desglose por Sector**



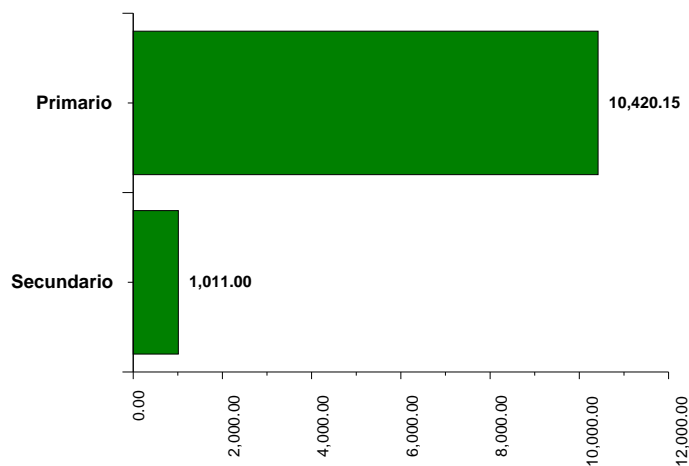
**EVOLUCION DEL VOLUMEN NEGOCIADO**  
(Millones de C\$)



**Renta Fija**  
Volumen Negociado: Desglose por Plazo



**Renta Fija**  
 Volumen Negociado por Mercado  
 (Millones de C\$)



**Participación de las Casas de Bolsa en el Mercado**

	Total	Primario	Secundario
CASA DE BOLSA DE VALORES, S.A.(CABVAL)	6.18 %	4.41 %	19.23 %
CASA DE BOLSA PROMOCIONES E INVERSIONES, S.A.	36.52 %	38.89 %	18.98 %
CASA DE BOLSA PROMOTORA BURSATIL, S.A.	5.17 %		43.36 %
CONTINENTAL CASA DE BOLSA, S.A	9.02 %	10.24 %	
FOMENTO FINANCIERO, S.A. CASA DE BOLSA (FOFISA)	3.96 %	2.77 %	12.78 %
LAFISE VALORES DE HONDURAS CASA DE BOLSA, S.A.	0.67 %		5.62 %
SONIVAL CASA DE BOLSA S.A. (SONIVAL)	38.45 %	43.67 %	

\* Fin del Reporte