

Abril 2015

Boletín de Operaciones

Volumen Negociado : L 14,394,236,759.30

Tipo de Cambio Promedio : 21.9244

Rendimientos

DOLAR E.U.A

Días	Mínimo %	Promedio %	Máximo %	Volumen (Miles)
540				10.05
900	5.18	5.18	5.18	1,503.16
Total ...				1,513.21

LEMPIRA

Días	Mínimo %	Promedio %	Máximo %	Volumen (Miles)
7	4.75	5.46	6.50	8,805,758.07
60	6.70	6.74	6.80	1,056,518.61
90	6.75	6.75	6.75	109,999.63
180	6.95	6.98	7.00	1,156,052.48
270	7.20	7.20	7.25	435,008.22
360	7.65	7.75	7.75	2,447,440.29
540				53.95
900				57.85
1080				49.99
> 1080	10.00	10.42	10.75	350,121.37
Total ...				14,361,060.46

Mercado Primario

Renta Fija

LEMPIRA

Días	Emisor	Instrumento	Rendimiento %			Volumen (Miles)
			Mínimo	Promedio	Máximo	
7	BCH	LETRA	4.75	5.51	6.50	7,755,758.33
182	BCH	LETRA	4.99	6.18	6.80	1,556,518.47
273	BCH	LETRA	6.75	6.75	6.75	109,999.63
343	BCH	LETRA	7.75	7.75	7.75	800,000.83
344	BCH	LETRA	7.20	7.20	7.20	400,000.00
350	BCH	LETRA	6.95	7.43	7.75	2,838,448.97
357	BCH	LETRA	5.20	5.20	5.20	549,999.89
1827	SEFIN	BONO	10.00	10.00	10.00	149,967.90
2557	SEFIN	BONO	10.73	10.73	10.75	200,096.45
Total ...						14,360,790.47

Mercado Secundario

Renta Fija

DOLAR E.U.A

Días	Emisor	Instrumento	Precio %			Rendimiento %			Volumen (Miles)
			Mínimo	Promedio	Máximo	Mínimo	Promedio	Máximo	
540	BACHON	BONO\$	100.52	100.52	100.52				10.05
900	CITI	BONO\$	100.21	100.21	100.21	5.18	5.18	5.18	1,503.16
Total ...									1,513.21


LEMPIRA

Días	Emisor	Instrumento	Precio %			Rendimiento %			Volumen (Miles)
			Mínimo	Promedio	Máximo	Mínimo	Promedio	Máximo	
180	SEFIN	BONO	102.37	102.37	102.37				51.19
540	SEFIN	BONO	107.90	107.90	107.90				53.95
900	SEFIN	BONO	115.70	115.70	115.70				57.85
1080	SEFIN	BONO	99.99	99.99	99.99				49.99
> 1080	SEFIN	BONO	114.03	114.03	114.03				57.02
Total ...									269.99

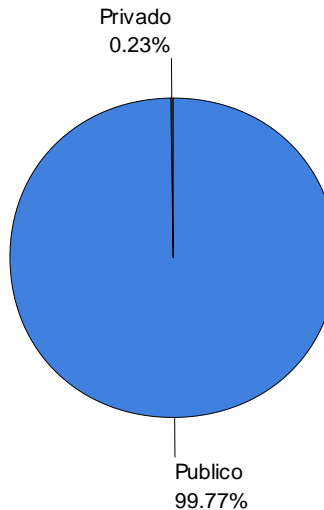
Volumen Negociado

Instrumentos	Emisores	Moneda	Vol. Negociado	%
Sector Privado				
Mercado Secundario				
BONO DOLAR E.U.A (BONO\$)	BANCO CITIBANK HONDURAS, S.A. (CITI)	DOLAR E.U.A	1,503,160.17	0.23%
BONO DOLAR E.U.A (BONO\$)	BANCO DE AMERICA CENTRAL HONDURAS, S.A. (BACHON)	DOLAR E.U.A	10,051.51	0.00%
Sector Publico				
Mercado Primario				
BONO EN LEMPIRAS (BONO)	SECRETARIA DE FINANZAS GOB HONDURAS (SEFIN)	LEMPIRA	350,064,350.00	2.43%
LETRA EN LEMPIRAS (LETRA)	BANCO CENTRAL DE HONDURAS, S.A. (BCH)	LEMPIRA	14,010,726,121.85	97.34%
Mercado Secundario				
BONO EN LEMPIRAS (BONO)	SECRETARIA DE FINANZAS GOB HONDURAS (SEFIN)	LEMPIRA	269,992.10	0.00%
				100.00%

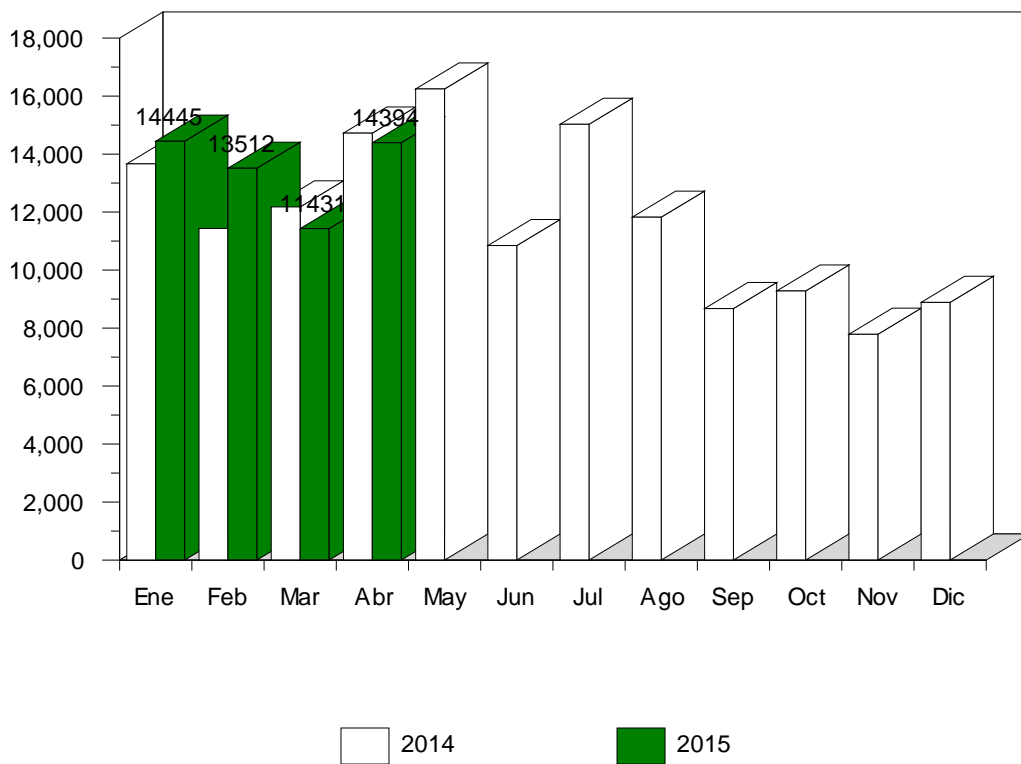
Volumen Negociado: Desglose por Mercado



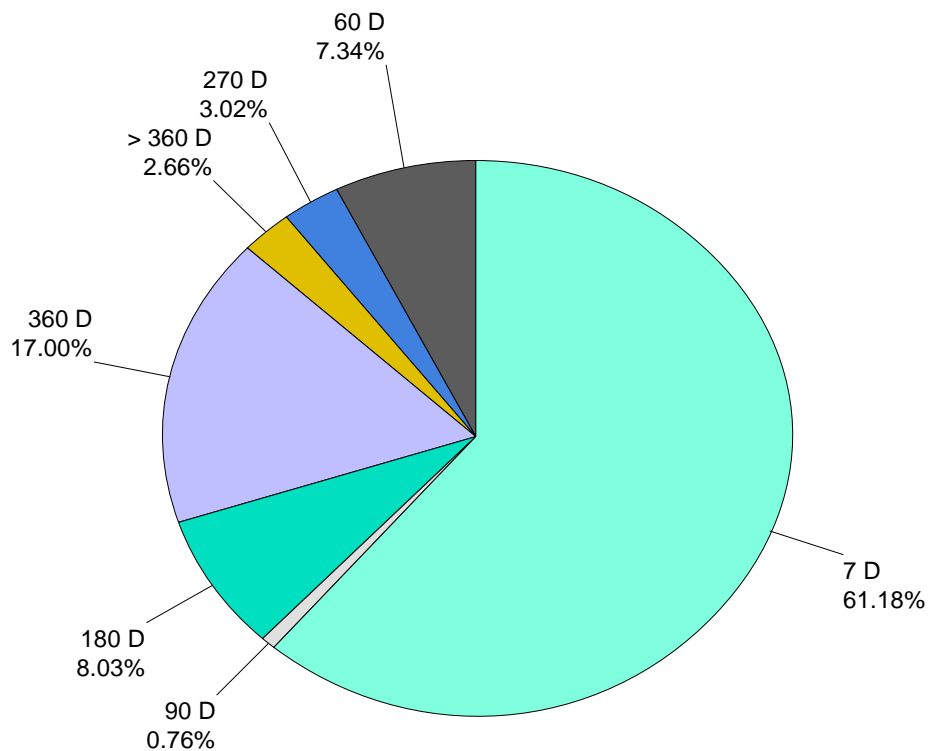
Volumen Negociado: Desglose por Sector



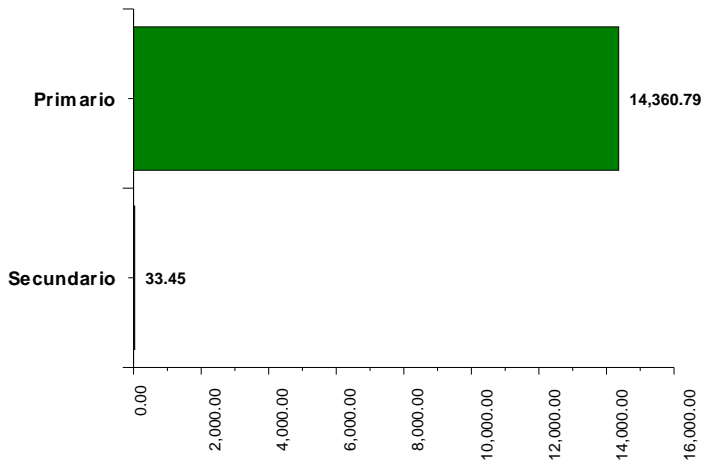
EVOLUCION DEL VOLUMEN NEGOCIADO
(Millones de L)



Renta Fija
Volumen Negociado: Desglose por Plazo



Renta Fija
 Volumen Negociado por Mercado
 (Millones de L)



Participación de las Casas de Bolsa en el Mercado

	Total	Primario	Secundario
CASA DE BOLSA DE VALORES, S.A.(CABVAL)	7.55 %	7.35 %	49.83 %
CASA DE BOLSA PROMOCIONES E INVERSIONES, S.A.	41.09 %	41.28 %	
CASA DE BOLSA PROMOTORA BURSATIL, S.A.	0.23 %		49.83 %
CONTINENTAL CASA DE BOLSA, S.A	14.68 %	14.74 %	
FOMENTO FINANCIERO, S.A. CASA DE BOLSA (FOFISA)	2.94 %	2.95 %	0.33 %
SONIVAL CASA DE BOLSA S.A. (SONIVAL)	33.49 %	33.65 %	