

Boletín de Operaciones

Volumen Negociado : L **2,996,558,137.11**

Tipo de Cambio Promedio : **24.7703**

Rendimientos

DOLAR E.U.A

Días	Mínimo %	Promedio %	Máximo %	Volumen (Miles)
1080				14,961.26
Total ...				14,961.26

LEMPIRA

Días	Mínimo %	Promedio %	Máximo %	Volumen (Miles)
60	3.65	3.65	3.65	2,086,671.38
90	3.65	3.65	3.65	26,166.15
360	4.25	4.25	4.25	95,879.83
720	4.75	4.75	4.75	6,747.74
1080	9.00	9.42	9.50	766,131.77
Total ...				2,981,596.88

Mercado Primario

Renta Fija

LEMPIRA

Días	Emisor	Instrumento	Rendimiento %			Volumen (Miles)
			Mínimo	Promedio	Máximo	
364	BCH	LETRA	3.65	3.68	4.25	2,208,717.37
731	BCH	BONO	4.75	4.75	4.75	6,747.74
1082	BANPAIS	BONO	9.00	9.42	9.50	766,131.77
Total ...						2,981,596.88

**Valores Extranjeros
Renta Fija**

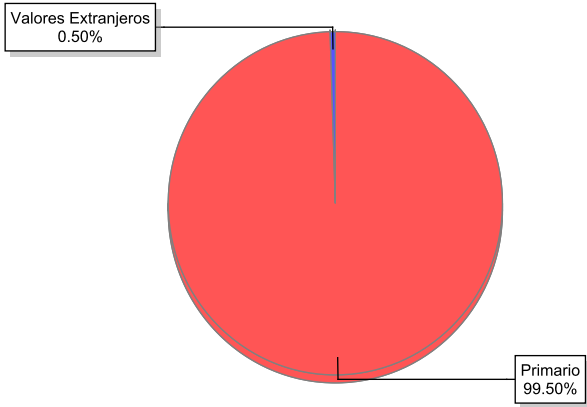
DOLAR E.U.A

Días	Emisor	Instrumento	Precio %			Rendimiento %			Volumen (Miles)
			Mínimo	Promedio	Máximo	Mínimo	Promedio	Máximo	
1080	MORGAN	NE	100.00	100.00	100.00	-1.20	-0.17	-0.17	14,961.26
Total ...									14,961.26

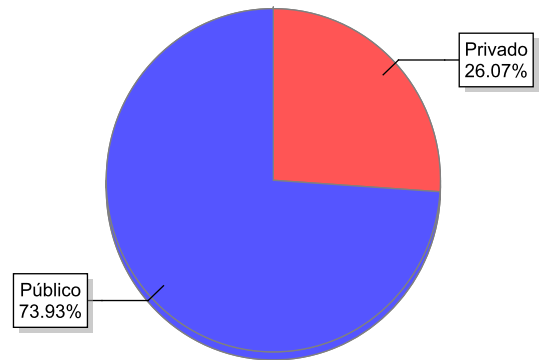
Volumen Negociado

Instrumentos	Emisores	Moneda	Vol. Negociado	%
Sector Privado				
<i>Valores Extranjeros</i>				
NOTAS ESTRUCTURADAS (NE)	MORGAN STANLEY (MORGAN)	DOLAR E.U.A	14,961,261.20	0.50 %
<i>Mercado Primario</i>				
BONO EN LEMPIRAS (BONO)	BANCO DEL PAIS (BANPAIS)	LEMPIRA	766,131,773.40	25.57 %
Sector Público				
<i>Mercado Primario</i>				
BONO EN LEMPIRAS (BONO)	BANCO CENTRAL DE HONDURAS, S.A. (BCH)	LEMPIRA	6,747,736.02	0.23 %
LETRA EN LEMPIRAS (LETRA)	BANCO CENTRAL DE HONDURAS, S.A. (BCH)	LEMPIRA	2,208,717,366.49	73.71 %
				100.00 %

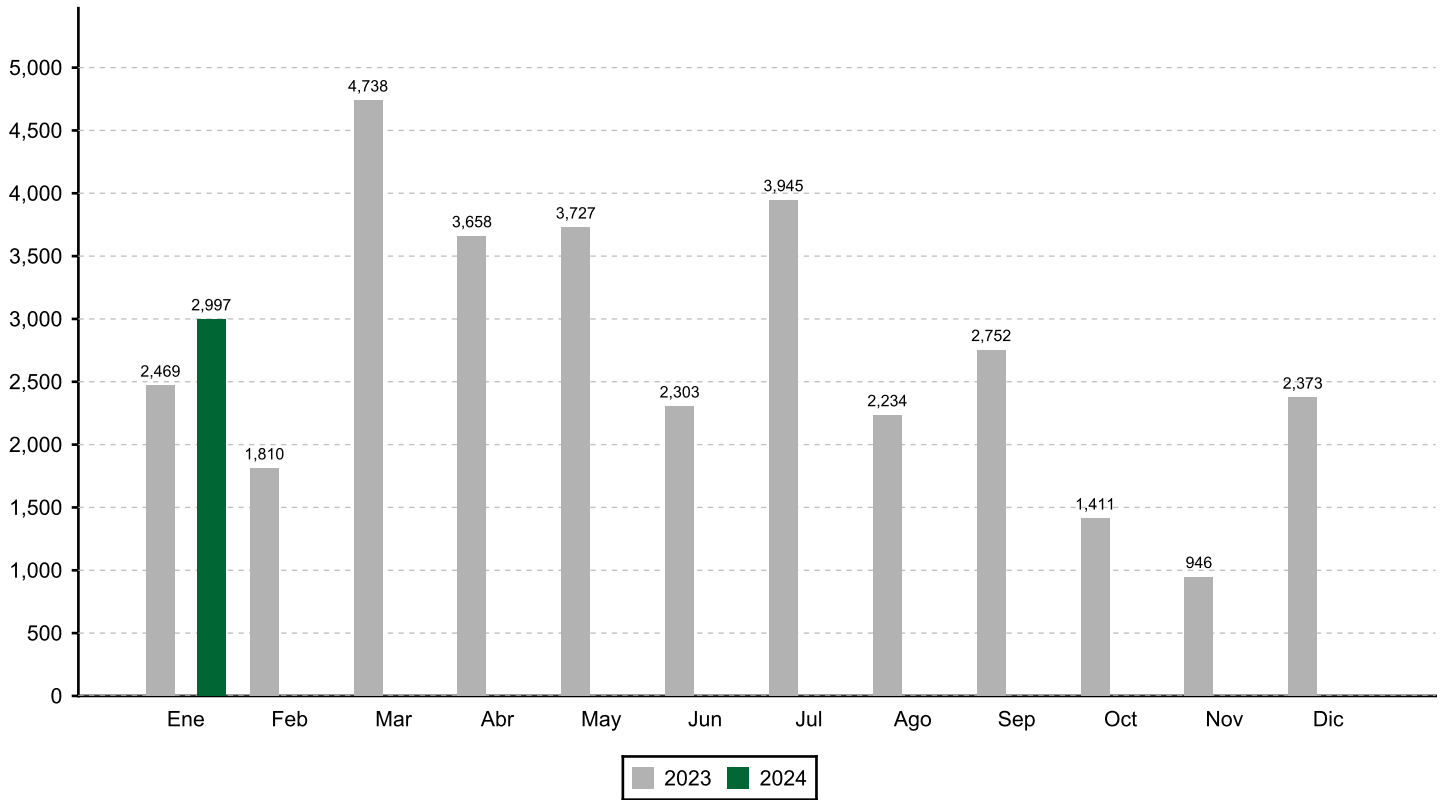
Volumen Negociado: Desglose por Mercado



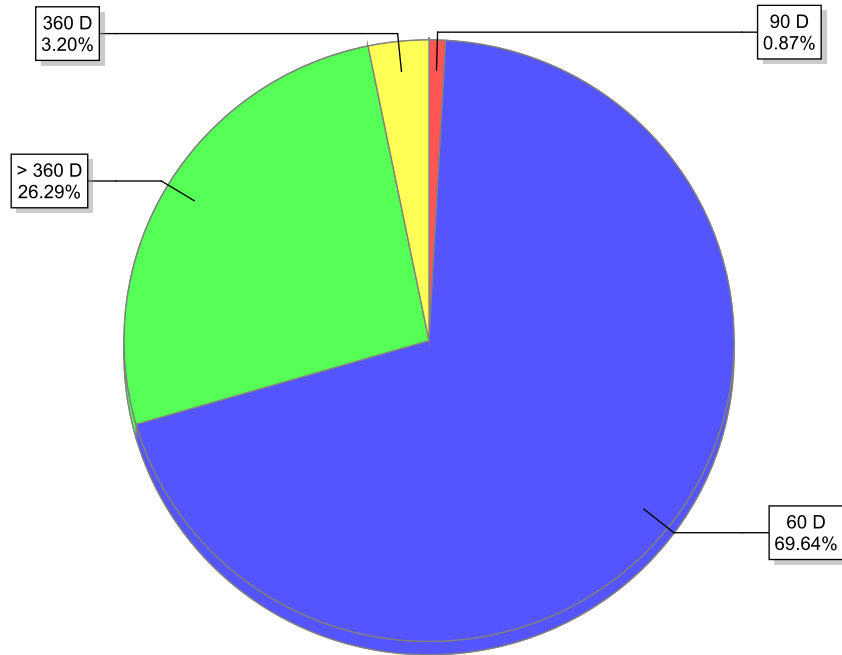
Volumen Negociado: Desglose por Sector



EVOLUCION DEL VOLUMEN NEGOCIADO
(Millones de L)

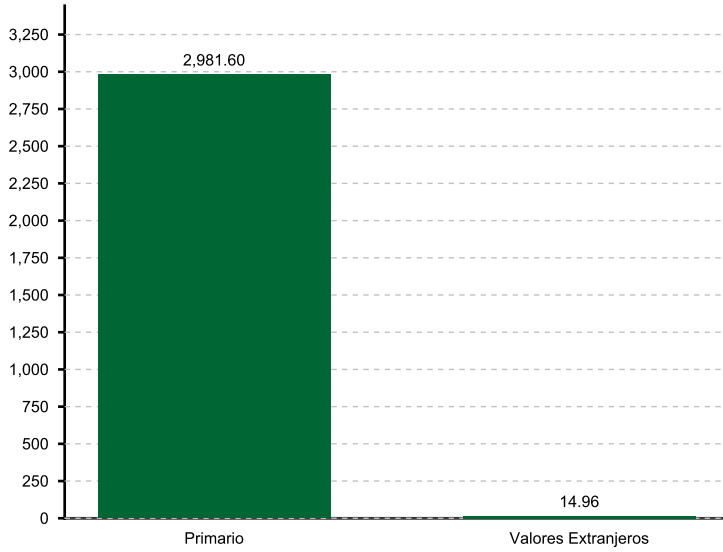


Volumen Negociado: Desglose por Plazo



Renta Fija

Volumen Negociado por Mercado
(Millones de L)



Renta Variable

Volumen Negociado por Mercado
(Miles de L)



Participación de las Casas de Bolsa en el Mercado

	Total	Primario	Valores Extranjeros
CASA DE BOLSA ATLANTIDA S.A (CBATLANTIDA)	3.93 %	3.95 %	
CASA DE BOLSA DE VALORES, S.A.(CABVAL)	7.60 %	7.63 %	0.66 %
CASA DE BOLSA PROBOLSA	70.51 %	70.86 %	
CASA DE BOLSA PROMOTORA BURSATIL, S.A.	0.50 %		99.34 %
FOMENTO FINANCIERO, S.A. CASA DE BOLSA (FOFISA)	17.47 %	17.56 %	

* Fin del Reporte