

**Boletín de Operaciones**

Volumen Negociado : L **2,211,063,880.27**

Tipo de Cambio Promedio : **24.8425**

**Rendimientos**

**DOLAR E.U.A**

Días	Mínimo %	Promedio %	Máximo %	Volumen (Miles)
1080	8.51	8.51	8.51	2,359.91
> 1080	8.65	8.70	8.89	13,855.72
<b>Total ...</b>				<b>16,215.63</b>

**LEMPIRA**

Días	Mínimo %	Promedio %	Máximo %	Volumen (Miles)
15	3.59	3.59	3.59	248,240.00
90	3.65	3.65	3.65	1,387,201.14
180	3.85	3.85	3.85	294,272.32
360	4.25	4.25	4.25	143,819.75
1080	9.50	10.89	11.00	78,237.98
> 1080	8.10	8.10	8.48	43,077.07
<b>Total ...</b>				<b>2,194,848.25</b>

**Contrato de Reportos Opcionales y Reportos - Rendimientos**

**LEMPIRA**

Días	Mínimo %	Promedio %	Máximo %	Volumen (Miles)
15	3.59	3.59	3.59	248,240.00
<b>Total ...</b>				<b>248,240.00</b>

**Mercado Primario**

**Renta Fija**

**LEMPIRA**

Días	Emisor	Instrumento	Rendimiento %			Volumen (Miles)
			Mínimo	Promedio	Máximo	
	357 BCH	LETRA	3.65	3.65	3.65	1,387,201.14
	364 BCH	LETRA	3.85	3.98	4.25	438,092.06
	1080 BANPAIS	BONO	9.50	10.89	11.00	78,237.98
	1800 BACHON	BONO	8.48	8.48	8.48	200.13
<b>Total ...</b>						<b>1,903,731.31</b>

**Mercado Secundario Renta Fija**

**DOLAR E.U.A**

Días	Emisor	Instrumento	Precio %			Rendimiento %			Volumen (Miles)
			Mínimo	Promedio	Máximo	Mínimo	Promedio	Máximo	
	1080 SEFIN	BONO_S	94.90	94.90	94.90	8.51	8.51	8.51	2,359.91
	> 1080 SEFIN	BONO_S	85.10	85.82	86.04	8.65	8.70	8.89	13,855.72
<b>Total ...</b>									<b>16,215.63</b>

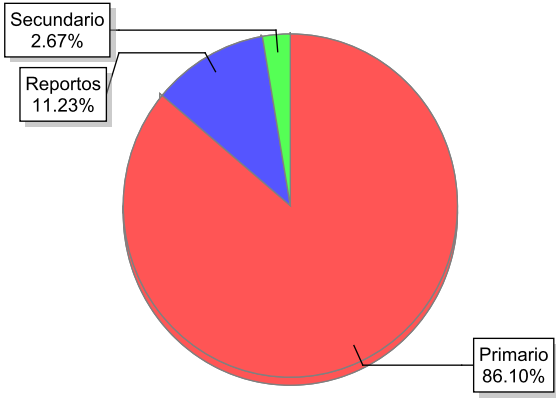
**LEMPIRA**

Días	Emisor	Instrumento	Precio %			Rendimiento %			Volumen (Miles)
			Mínimo	Promedio	Máximo	Mínimo	Promedio	Máximo	
	> 1080 SEFIN	BONO	108.77	108.77	108.77	8.10	8.10	8.10	42,876.94
<b>Total ...</b>									<b>42,876.94</b>

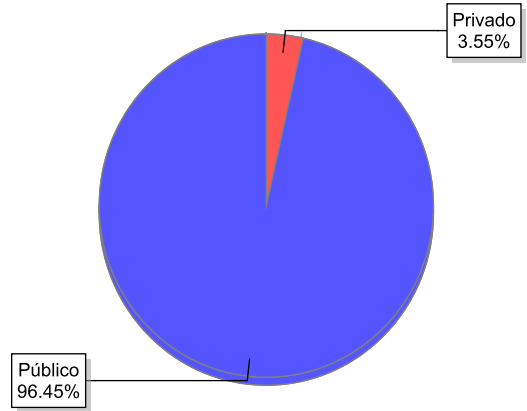
Volumen Negociado

Instrumentos	Emisores	Moneda	Vol. Negociado	%
<b>Sector Privado</b>				
<b>Mercado Primario</b>				
BONO EN LEMPIRAS (BONO)	BANCO DE AMERICA CENTRAL HONDURAS, S.A. (BACHON)	LEMPIRA	200,129.00	0.01 %
BONO EN LEMPIRAS (BONO)	BANCO DEL PAIS (BANPAIS)	LEMPIRA	78,237,976.10	3.54 %
<b>Sector Público</b>				
<b>Mercado Primario</b>				
LETRA EN LEMPIRAS (LETRA)	BANCO CENTRAL DE HONDURAS, S.A. (BCH)	LEMPIRA	1,825,293,206.50	82.55 %
<b>Mercado Reportos</b>				
BONOS SOBERANOS DEL GOBIERNO DE HONDURAS (BONO_S)	SECRETARIA DE FINANZAS GOB HONDURAS (SEFIN)	LEMPIRA	248,240,000.00	11.23 %
<b>Mercado Secundario</b>				
BONO EN LEMPIRAS (BONO)	SECRETARIA DE FINANZAS GOB HONDURAS (SEFIN)	LEMPIRA	42,876,936.90	1.94 %
BONOS SOBERANOS DEL GOBIERNO DE HONDURAS (BONO_S)	SECRETARIA DE FINANZAS GOB HONDURAS (SEFIN)	DOLAR E.U.A	16,215,631.77	0.73 %
				<b>100.00 %</b>

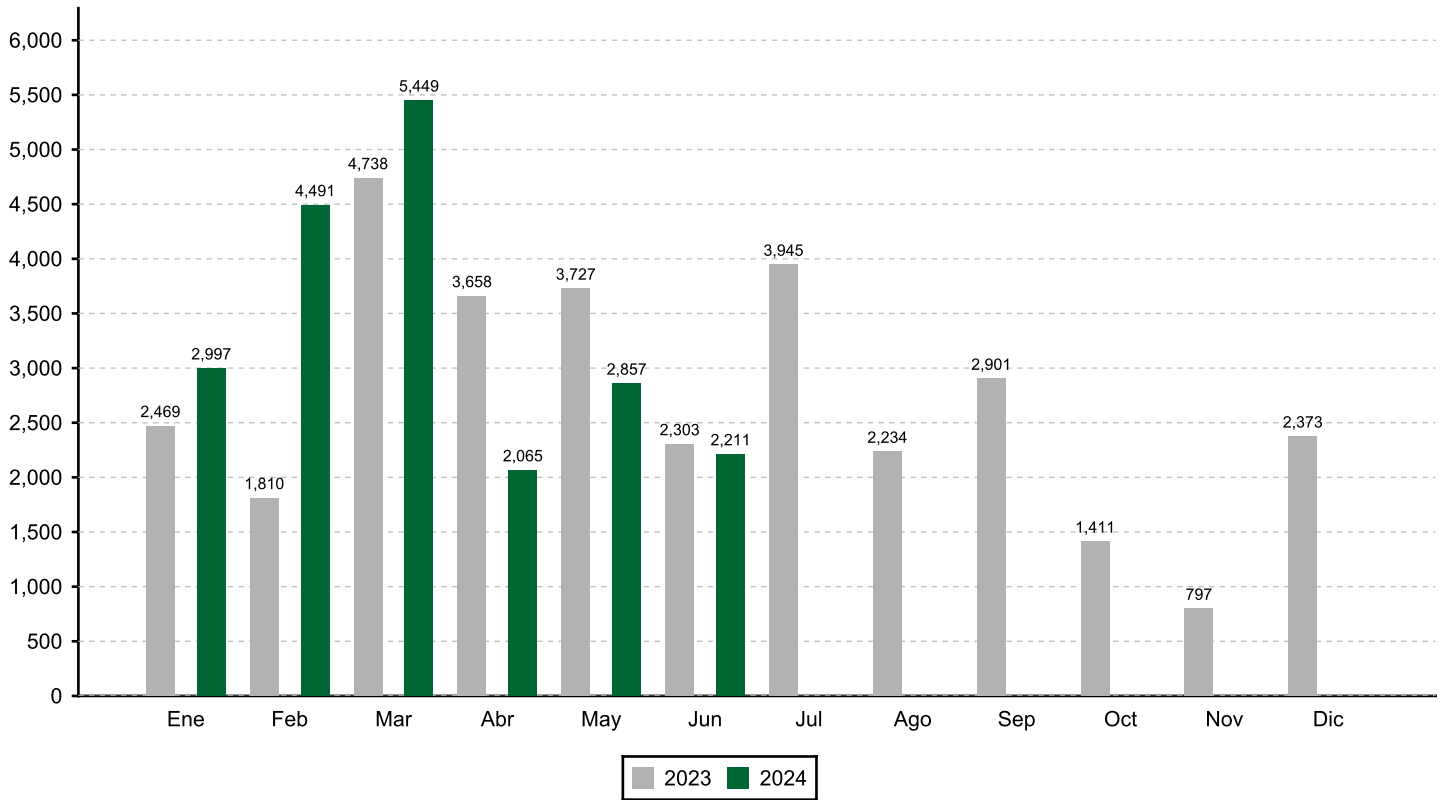
Volumen Negociado: Desglose por Mercado



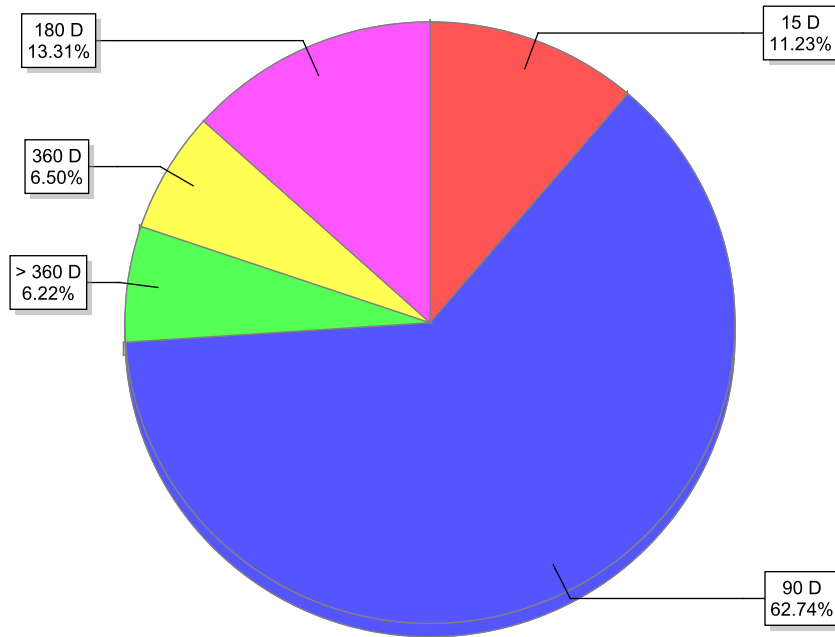
Volumen Negociado: Desglose por Sector



**EVOLUCION DEL VOLUMEN NEGOCIADO**  
(Millones de L)

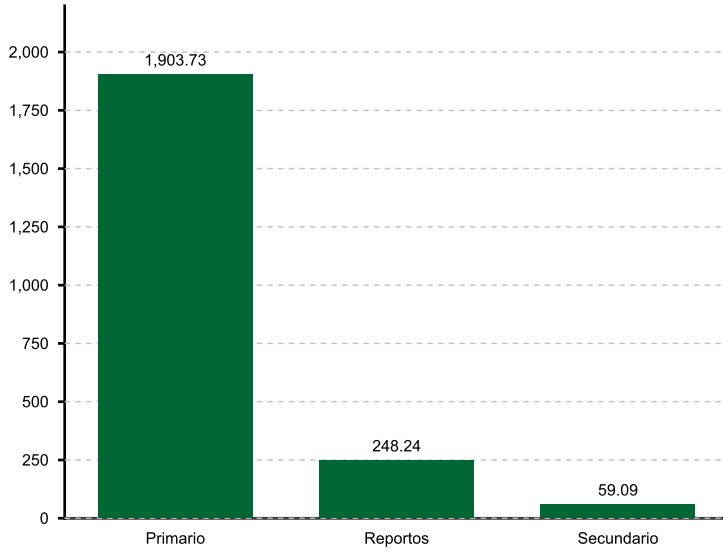


**Volumen Negociado: Desglose por Plazo**



### Renta Fija

Volumen Negociado por Mercado  
(Millones de L)



### Renta Variable

Volumen Negociado por Mercado  
(Miles de L)



### Participación de las Casas de Bolsa en el Mercado

	Total	Primario	Reportos	Secundario
CASA DE BOLSA ATLANTIDA S.A (CBATLANTIDA)	10.94 %	10.70 %		42.05 %
CASA DE BOLSA DE VALORES, S.A.(CABVAL)	0.01 %	0.02 %		
CASA DE BOLSA PROBOLSA	<b>72.96 %</b>	<b>86.03 %</b>		
CASA DE BOLSA PROMOTORA BURSATIL, S.A.	15.54 %	2.59 %	<b>100.00 %</b>	<b>57.95 %</b>
FOMENTO FINANCIERO, S.A. CASA DE BOLSA (FOFISA)	0.55 %	0.65 %		

\* Fin del Reporte