

Boletín de Operaciones

Volumen Negociado : L **2,394,203,913.35**

Tipo de Cambio Promedio : **24.8700**

Rendimientos

DOLAR E.U.A

Días	Mínimo %	Promedio %	Máximo %	Volumen (Miles)
> 1080	7.50	7.50	7.50	2,505.82
	Mínimo %	Promedio %	Máximo %	Volumen (Miles)
900	5.83	5.96	7.93	268,508.14
Total ...				271,013.96

LEMPIRA

Días	Mínimo %	Promedio %	Máximo %	Volumen (Miles)
60	3.65	3.65	3.65	198,730.61
180	3.85	3.85	3.85	787,037.92
270	4.00	4.04	4.05	288,477.89
360	4.25	4.25	4.25	147,654.94
720	4.75	4.75	4.75	8,113.69
1080	9.50	10.80	10.80	377,800.54
> 1080	9.10	9.55	9.90	315,374.36
Total ...				2,123,189.95

Mercado Primario

Renta Fija

LEMPIRA

Días	Emisor	Instrumento	Rendimiento %			Volumen (Miles)
			Mínimo	Promedio	Máximo	
	357 BCH	LETRA	3.65	3.88	4.05	487,208.50
	364 BCH	LETRA	3.85	3.91	4.25	934,692.86
	730 BCH	BONO	4.75	4.75	4.75	8,113.69
	1080 BANPAIS	BONO	9.50	10.80	10.80	377,800.54
	1800 BACHON	BONO	9.50	9.50	9.50	247,400.00
	2922 SEFIN	BONO	9.10	9.10	9.10	14,599.47
	4018 SEFIN	BONO	9.90	9.90	9.90	53,374.90
Total ...						2,123,189.95

**Valores Extranjeros
Renta Fija**

DOLAR E.U.A

Días	Emisor	Instrumento	Precio %			Rendimiento %			Volumen (Miles)
			Mínimo	Promedio	Máximo	Mínimo	Promedio	Máximo	
> 1080	BATLANTIS	CDIN	100.75	100.75	100.75	7.50	7.50	7.50	2,505.82
Total ...									2,505.82

**Mercado Secundario
Renta Fija**

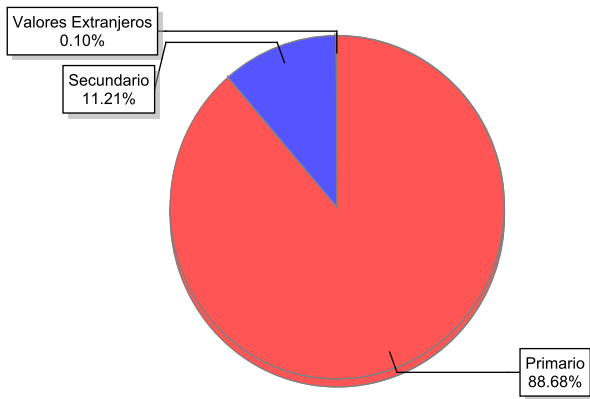
DOLAR E.U.A

Días	Emisor	Instrumento	Precio %			Rendimiento %			Volumen (Miles)
			Mínimo	Promedio	Máximo	Mínimo	Promedio	Máximo	
900	SEFIN	BONO_S	96.30	100.67	100.98	5.83	5.96	7.93	268,508.14
Total ...									268,508.14

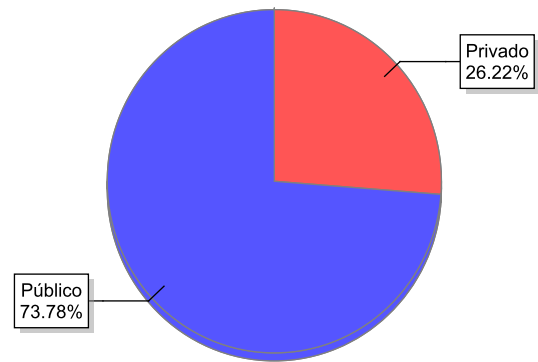
Volumen Negociado

Instrumentos	Emisores	Moneda	Vol. Negociado	%
Sector Privado				
Valores Extranjeros				
CERTIFICADO DE INVERSION NEGOCIABLE (CDIN)	BANCO ATLÁNTIDA EL SALVADOR, S.A. (BATLANTISV)	DOLAR E.U.A	2,505,818.94	0.10 %
Mercado Primario				
BONO EN LEMPIRAS (BONO)	BANCO DE AMERICA CENTRAL HONDURAS, S.A. (BACHON)	LEMPIRA	247,400,000.00	10.33 %
BONO EN LEMPIRAS (BONO)	BANCO DEL PAIS (BANPAIS)	LEMPIRA	377,800,539.40	15.78 %
Sector Público				
Mercado Primario				
BONO EN LEMPIRAS (BONO)	BANCO CENTRAL DE HONDURAS, S.A. (BCH)	LEMPIRA	8,113,690.86	0.34 %
BONO EN LEMPIRAS (BONO)	SECRETARIA DE FINANZAS GOB HONDURAS (SEFIN)	LEMPIRA	67,974,364.77	2.84 %
LETRA EN LEMPIRAS (LETRA)	BANCO CENTRAL DE HONDURAS, S.A. (BCH)	LEMPIRA	1,421,901,358.34	59.39 %
Mercado Secundario				
BONOS SOBERANOS DEL GOBIERNO DE HONDURAS (BONO_S)	SECRETARIA DE FINANZAS GOB HONDURAS (SEFIN)	DOLAR E.U.A	268,508,141.04	11.21 %
				100.00 %

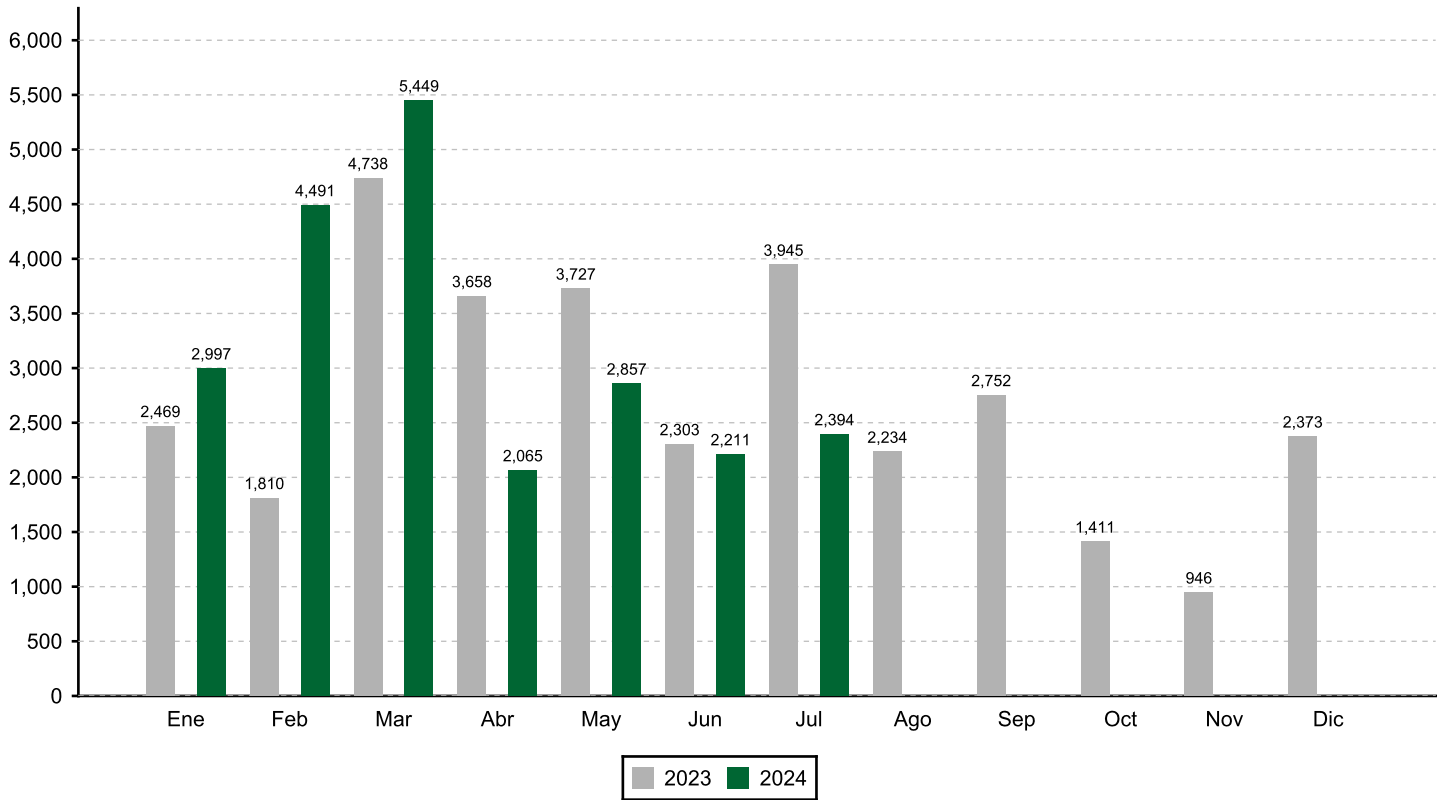
Volumen Negociado: Desglose por Mercado



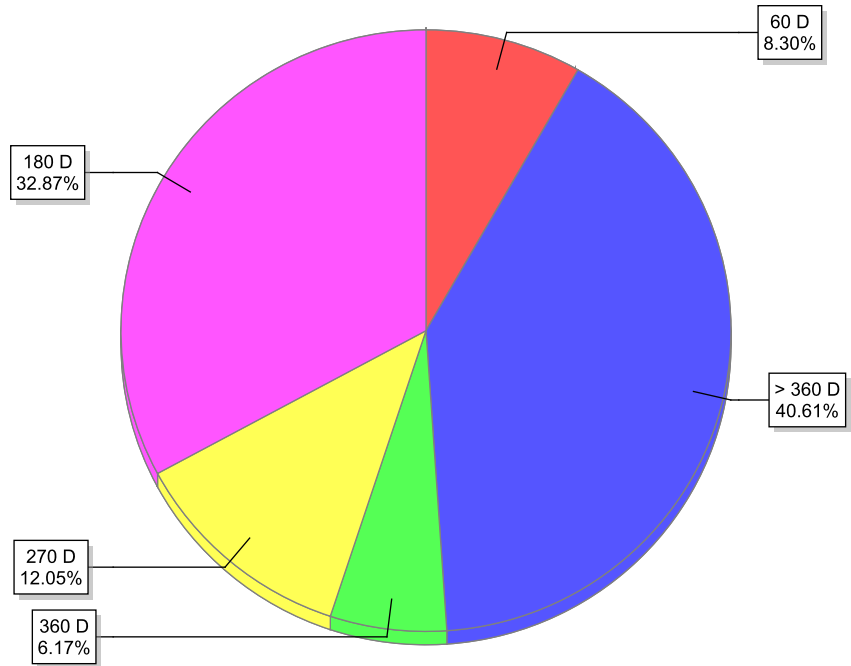
Volumen Negociado: Desglose por Sector



EVOLUCION DEL VOLUMEN NEGOCIADO
(Millones de L)

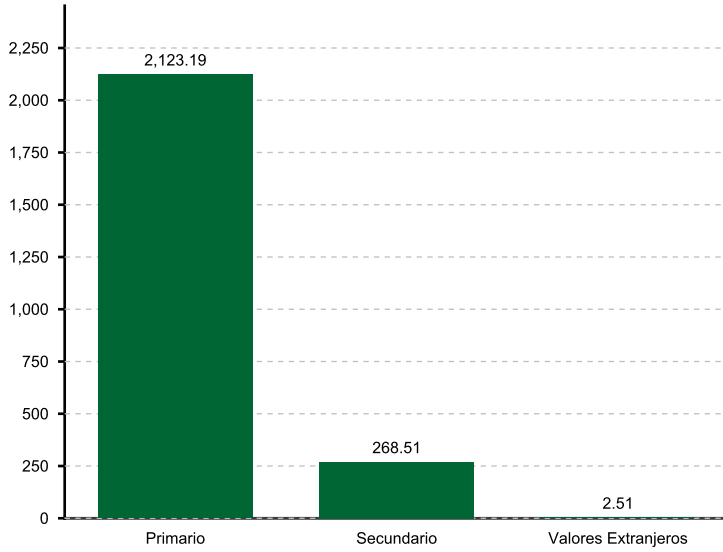


Volumen Negociado: Desglose por Plazo



Renta Fija

Volumen Negociado por Mercado
(Millones de L)



Renta Variable

Volumen Negociado por Mercado
(Miles de L)



Participación de las Casas de Bolsa en el Mercado

	Total	Primario	Secundario	Valores Extranjeros
CASA DE BOLSA ATLANTIDA S.A (CBATLANTIDA)	6.28 %	6.96 %		100.00 %
CASA DE BOLSA DE VALORES, S.A.(CABVAL)	0.16 %	0.18 %		
CASA DE BOLSA PROBOLSA	54.58 %	61.55 %		
CASA DE BOLSA PROMOTORA BURSATIL, S.A.	11.21 %		100.00 %	
FOMENTO FINANCIERO, S.A. CASA DE BOLSA (FOFISA)	27.77 %	31.31 %		

* Fin del Reporte