

Volumen Negociado : L **3,069,637,974.73**

Tipo de Cambio Promedio : **1.0000**

Rendimientos

LEMPIRA

Días	Mínimo %	Promedio %	Máximo %	Volumen (Miles)
90	4.65	4.65	4.65	791,413.17
180	4.85	4.85	4.85	976,966.65
270	5.05	5.05	5.05	674,819.84
360	4.25	5.19	5.25	100,808.74
1080	11.00	11.40	12.50	155,891.16
> 1080	10.00	10.08	10.25	369,738.42
Total ...				3,069,637.97

Mercado Primario

Renta Fija

LEMPIRA

Días	Emisor	Instrumento	Rendimiento %			Volumen (Miles)
			Mínimo	Promedio	Máximo	
	357 BCH	LETRA	4.25	4.88	5.25	1,077,775.39
	364 BCH	LETRA	4.65	4.83	5.05	1,466,233.01
	1080 BANPAIS	BONO	11.00	11.40	12.50	155,891.16
	4018 SEFIN	BONO	10.00	10.12	10.25	236,355.74
Total ...						2,936,255.30

Mercado Secundario

Renta Fija

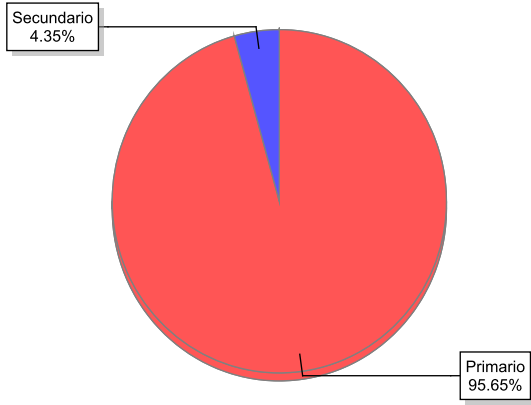
LEMPIRA

Días	Emisor	Instrumento	Precio %			Rendimiento %			Volumen (Miles)
			Mínimo	Promedio	Máximo	Mínimo	Promedio	Máximo	
> 1080	SEFIN	BONO	105.69	105.69	105.69	10.00	10.00	10.00	133,382.67
Total ...									133,382.67

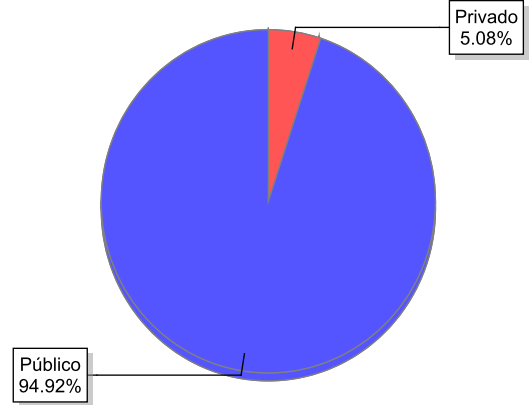
Volumen Negociado

Instrumentos	Emisores	Moneda	Vol. Negociado	%
Sector Privado				
<i>Mercado Primario</i>				
BONO EN LEMPIRAS (BONO)	BANCO DEL PAIS (BANPAIS)	LEMPIRA	155,891,155.63	5.08 %
Sector Público				
<i>Mercado Primario</i>				
BONO EN LEMPIRAS (BONO)	SECRETARIA DE FINANZAS GOB HONDURAS (SEFIN)	LEMPIRA	236,355,744.50	7.70 %
LETRA EN LEMPIRAS (LETRA)	BANCO CENTRAL DE HONDURAS, S.A. (BCH)	LEMPIRA	2,544,008,401.60	82.88 %
<i>Mercado Secundario</i>				
BONO EN LEMPIRAS (BONO)	SECRETARIA DE FINANZAS GOB HONDURAS (SEFIN)	LEMPIRA	133,382,673.00	4.35 %
				100.00 %

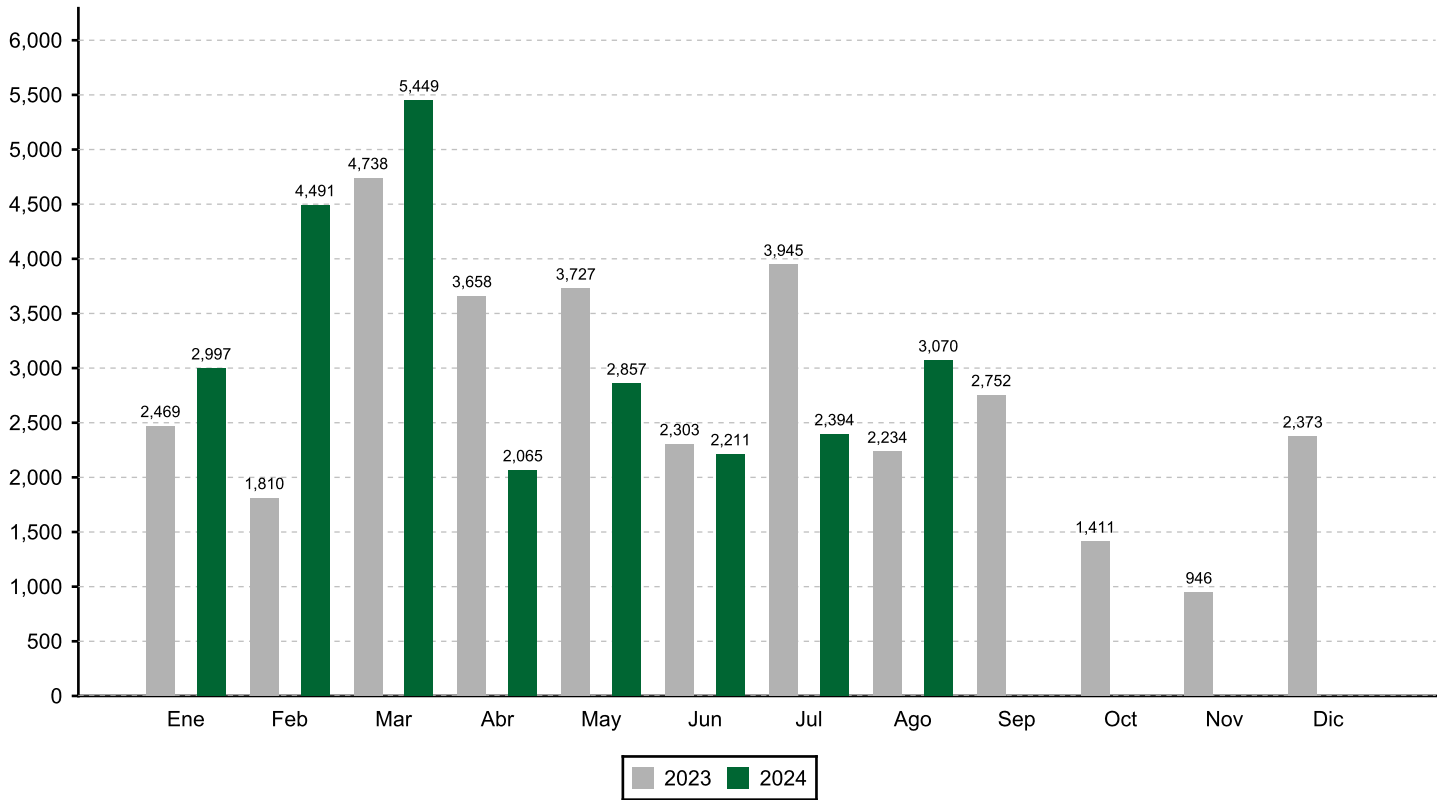
Volumen Negociado: Desglose por Mercado



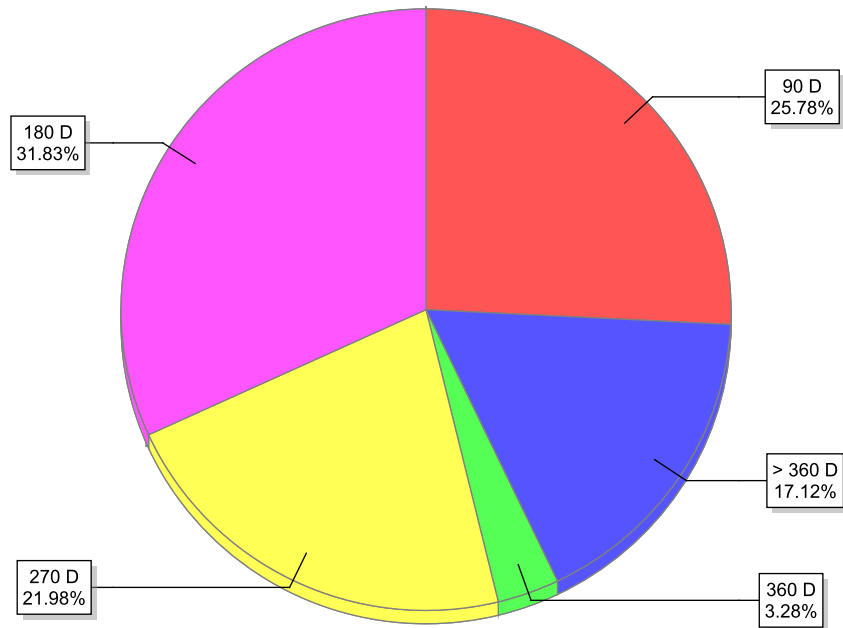
Volumen Negociado: Desglose por Sector



EVOLUCION DEL VOLUMEN NEGOCIADO
(Millones de L)

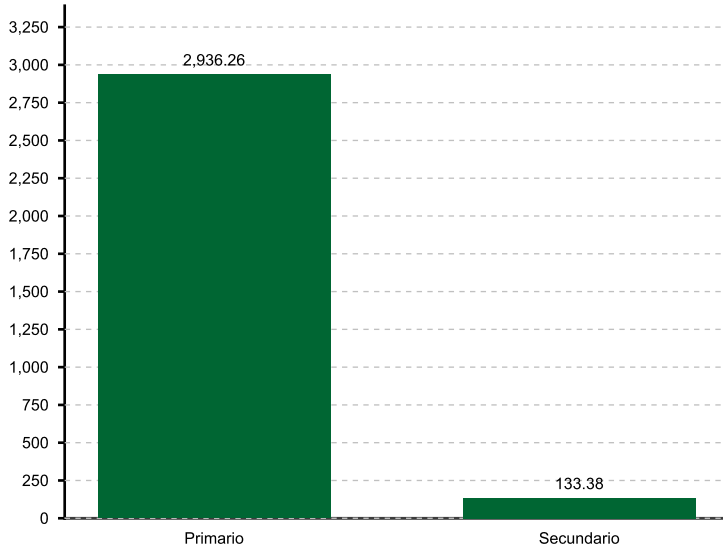


Volumen Negociado: Desglose por Plazo



Renta Fija

Volumen Negociado por Mercado
(Millones de L)



Renta Variable

Volumen Negociado por Mercado
(Miles de L)



Participación de las Casas de Bolsa en el Mercado

	Total	Primario	Secundario
CASA DE BOLSA ATLANTIDA S.A (CBATLANTIDA)	3.95 %	4.13 %	
CASA DE BOLSA DE VALORES, S.A.(CABVAL)	3.87 %	4.04 %	
CASA DE BOLSA PROBOLSA	79.59 %	83.21 %	
CASA DE BOLSA PROMOTORA BURSATIL, S.A.	11.78 %	7.77 %	100.00 %
FOMENTO FINANCIERO, S.A. CASA DE BOLSA (FOFISA)	0.82 %	0.85 %	

* Fin del Reporte