

Volumen Negociado : L **2,349,434,714.40**

Tipo de Cambio Promedio : **24.9101**

Rendimientos

DOLAR E.U.A

| Días | Mínimo % | Promedio % | Máximo % | Volumen (Miles) |
|--------------------|----------|------------|----------|------------------|
| 900 | 7.67 | 7.67 | 7.67 | 12,081.40 |
| Total . . . | | | | 12,081.40 |

LEMPIRA

| Días | Mínimo % | Promedio % | Máximo % | Volumen (Miles) |
|--------------------|----------|------------|----------|---------------------|
| 90 | 4.65 | 4.65 | 4.65 | 1,978,532.92 |
| 270 | 5.00 | 5.00 | 5.00 | 9,643.72 |
| 360 | 5.25 | 5.25 | 5.25 | 101,606.39 |
| 720 | 5.75 | 5.75 | 5.75 | 35,187.84 |
| 1080 | 11.00 | 12.03 | 13.00 | 212,382.44 |
| Total . . . | | | | 2,337,353.32 |

Mercado Primario

Renta Fija

LEMPIRA

| Días | Emisor | Instrumento | Rendimiento % | | | Volumen (Miles) |
|--------------------|--------------|-------------|---------------|----------|--------|---------------------|
| | | | Mínimo | Promedio | Máximo | |
| | 364 BCH | LETRA | 4.65 | 4.68 | 5.25 | 2,089,783.03 |
| | 730 BCH | BONO | 5.75 | 5.75 | 5.75 | 35,187.84 |
| | 1080 BANPAIS | BONO | 11.00 | 12.03 | 13.00 | 212,382.44 |
| Total . . . | | | | | | 2,337,353.32 |

Mercado Secundario

Renta Fija

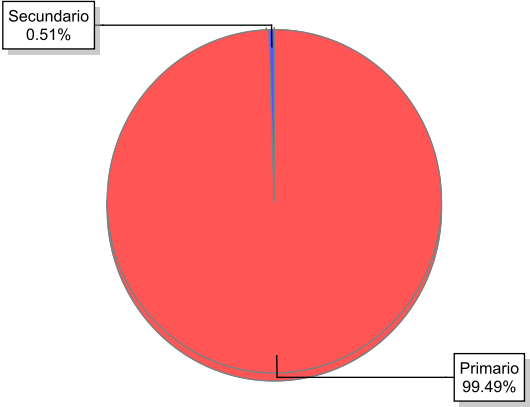
DOLAR E.U.A

| Días | Emisor | Instrumento | Precio % | | | Rendimiento % | | | Volumen (Miles) |
|--------------------|--------|-------------|----------|----------|--------|---------------|----------|--------|------------------|
| | | | Mínimo | Promedio | Máximo | Mínimo | Promedio | Máximo | |
| 900 | SEFIN | BONO_S | 97.00 | 97.00 | 97.00 | 7.67 | 7.67 | 7.67 | 12,081.40 |
| Total . . . | | | | | | | | | 12,081.40 |

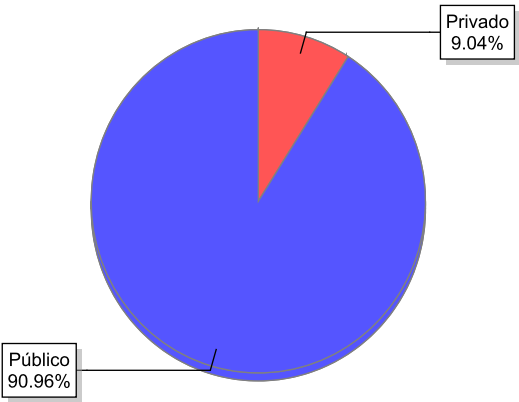
Volumen Negociado

| Instrumentos | Emisores | Moneda | Vol. Negociado | % |
|---|---|-------------|------------------|----------|
| SectorPrivado | | | | |
| Mercado Primario | | | | |
| BONO EN LEMPIRAS (BONO) | BANCO DEL PAIS (BANPAIS) | LEMPIRA | 212,382,439.29 | 9.04 % |
| SectorPúblico | | | | |
| Mercado Primario | | | | |
| BONO EN LEMPIRAS (BONO) | BANCO CENTRAL DE HONDURAS, S.A. (BCH) | LEMPIRA | 35,187,844.12 | 1.50 % |
| LETRA EN LEMPIRAS (LETRA) | BANCO CENTRAL DE HONDURAS, S.A. (BCH) | LEMPIRA | 2,089,783,032.49 | 88.95 % |
| Mercado Secundario | | | | |
| BONOS SOBERANOS DEL GOBIERNO DE HONDURAS (BONO_S) | SECRETARIA DE FINANZAS GOB HONDURAS (SEFIN) | DOLAR E.U.A | 12,081,398.50 | 0.51 % |
| | | | | 100.00 % |

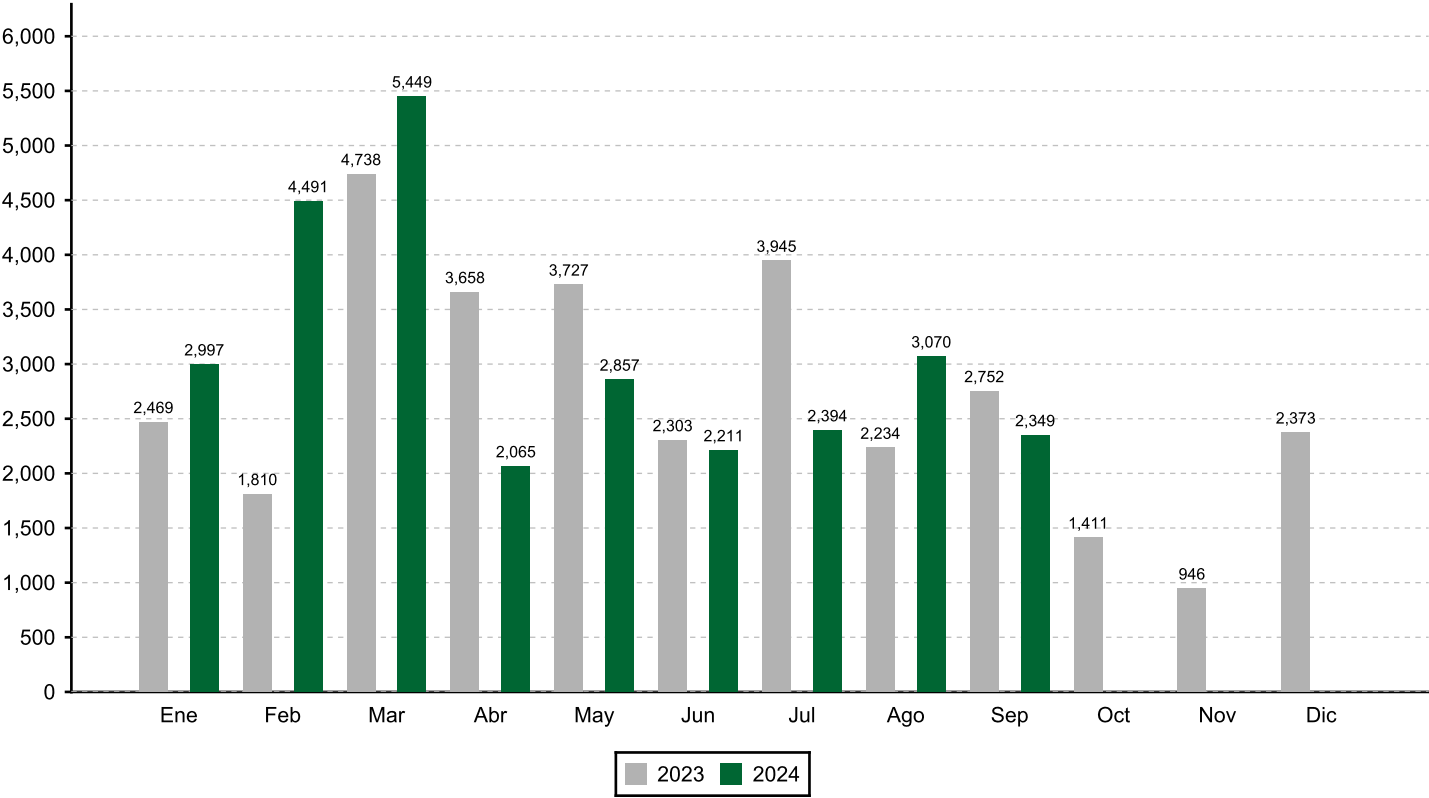
Volumen Negociado: Desglose por Mercado



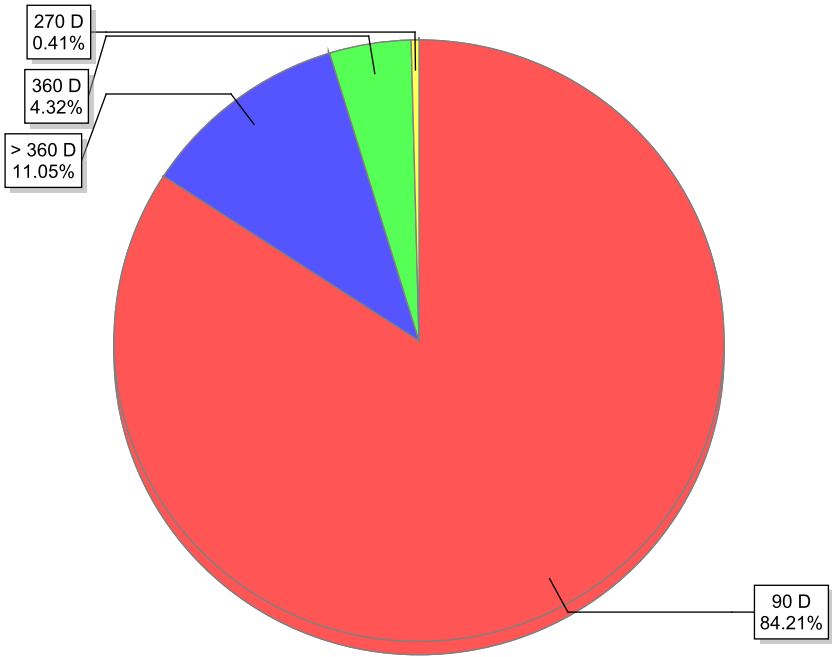
Volumen Negociado: Desglose por Sector



EVOLUCION DEL VOLUMEN NEGOCIADO
(Millones de L)

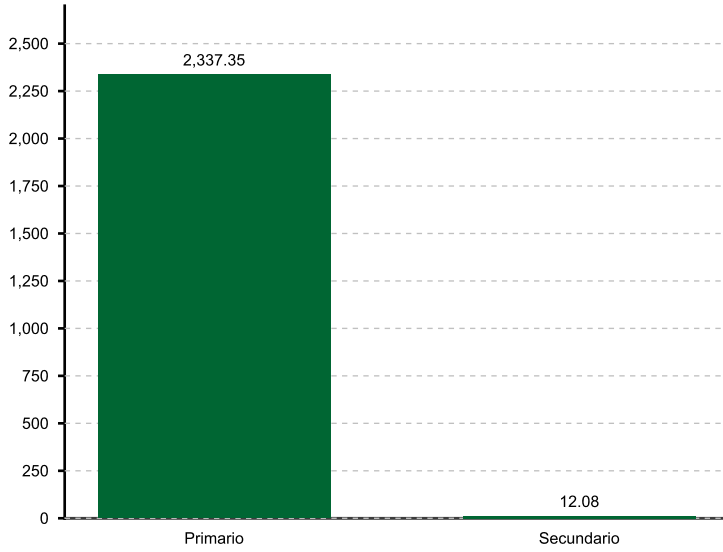


Volumen Negociado: Desglose por Plazo




Renta Fija

Volumen Negociado por Mercado
(Millones de L)



Renta Variable

Volumen Negociado por Mercado
(Miles de L)



Participación de las Casas de Bolsa en el Mercado

| | Total | Primario | Secundario |
|--|---------|----------|------------|
| CASA DE BOLSA ATLANTIDA S.A (CBATLANTIDA) | 4.04 % | 4.06 % | |
| CASA DE BOLSA DE VALORES, S.A.(CABVAL) | 0.49 % | 0.49 % | |
| CASA DE BOLSA PROBOLSA | 84.21 % | 84.65 % | |
| CASA DE BOLSA PROMOTORA BURSATIL, S.A. | 0.51 % | | 100.00 % |
| FOMENTO FINANCIERO, S.A. CASA DE BOLSA (FOFISA) | 10.74 % | 10.80 % | |

* Fin del Reporte