

# Datos Estadísticos Septiembre 2024

*Gerencia de Operaciones*



SI - CER655628

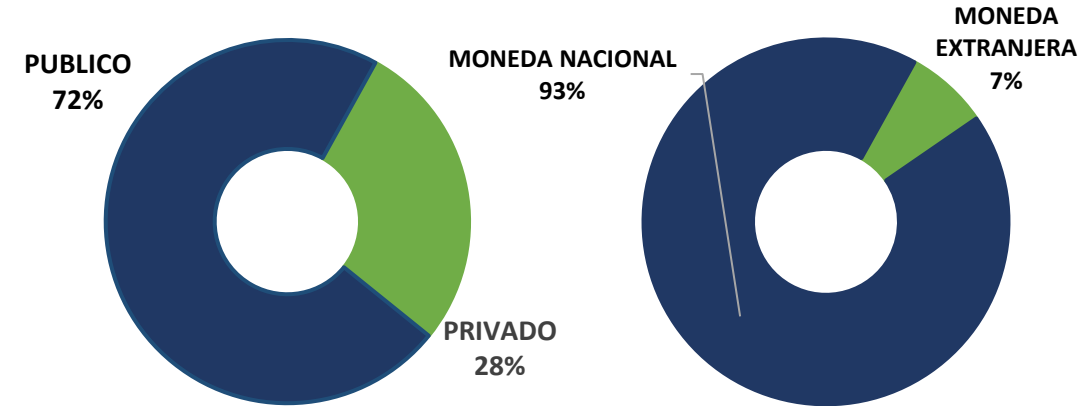


# Obligaciones Vigentes



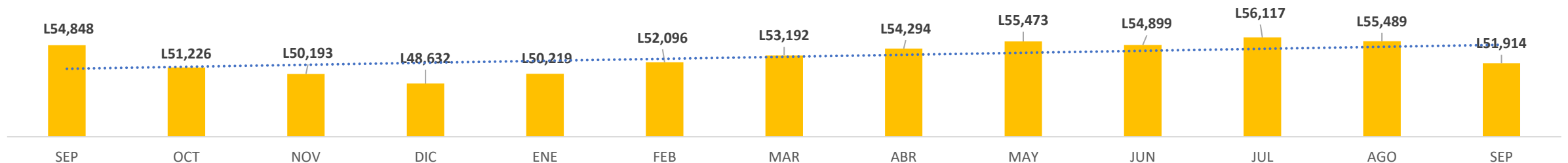
Datos a Septiembre 2024 (Millones de Lempiras)

EMISOR	Moneda Nacional	Moneda Extranjera
<b>PRIVADO</b>	L 10,986	L 3,708
BANCO ATLÁNTIDA, S.A.	L 800	L 295
BANCO DE AMERICA CENTRAL HONDURAS, S.A.	L 2,335	L 1,959
BANCO DEL PAIS	L 5,909	L 494
BANCO FINANCIERA CENTROAMERICANA, S.A.	L 340	L 358
BANCO FINANCIERA COMERCIAL HONDUREÑA, S.A.	L 769	L 185
FINANCIERA CREDI Q S.A.	L 36	L 417
ALUTECH, S.A. DE C.V.	L 722	L -
BANCO POPULAR, S.A.	L 60	L -
MORGAN STANLEY	L 15	L -
<b>PUBLICO</b>	L 37,219	L -
<b>BANCO CENTRAL DE HONDURAS, S.A.</b>	L 10,386	L -
BONO (HNL) BCH	L 381	L -
LETRA (HNL) ESTRUCTURALES	L 10,005	L -
<b>EMPRESA NACIONAL DE ENERGIA ELECTRICA</b>	L 4,110	L -
BONO (HNL)	L 4,110	L -
<b>SECRETARIA DE FINANZAS GOB HONDURAS</b>	L 22,723	L -
BONO (HNL) SEFIN	L 22,723	L -
<b>Total</b>	L 48,206	L 3,708



Comportamiento histórico (Septiembre 2023 – Septiembre 2024 | Moneda Nacional y Extranjera)

(Millones de Lempiras)



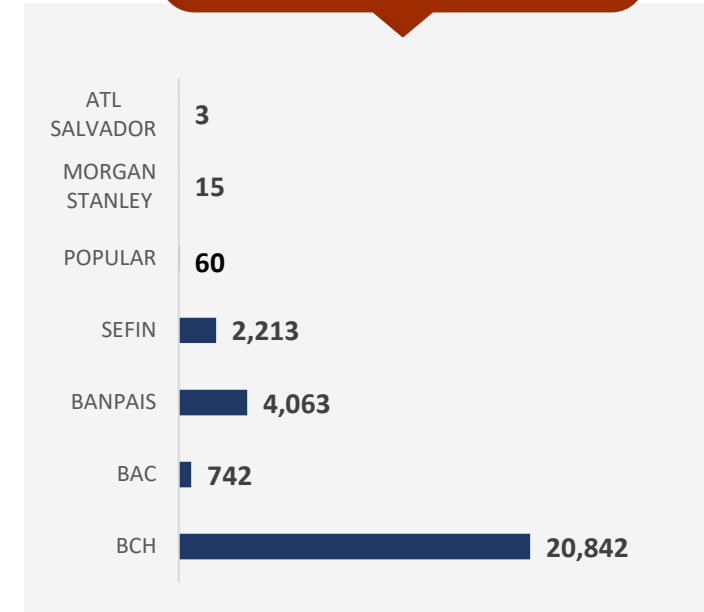
# Operaciones Bursátiles



## Datos Interanuales Acumulados a Septiembre 2024 VS Septiembre 2023 (Millones de Lempiras)

DETALLE	2024			2023			% VARIACIÓN	
	TX	VALOR TRANSADO	% PARTICIPACIÓN	TX	VALOR TRANSADO	% PARTICIPACIÓN		
<b>PRIMARIO</b>	<b>307</b>	<b>26,938</b>	<b>96.42%</b>	<b>180</b>	<b>22,084</b>	<b>79.16%</b>	<b>21.98%</b>	↑
BONO (HNL) ENEE	0	0	0.00%	1	196	0.70%	-100.00%	↓
BONO (HNL) ESTRUCTURAL BCH	5	57	0.20%	6	320	1.15%	-82.20%	↓
BONO (HNL) PRIVADO	231	4,742	16.97%	18	888	3.18%	434.01%	↑
BONO (HNL) SEFIN	15	1,216	4.35%	0	0	0.00%	0.00%	
BONO\$ (USD) PRIVADO	4	124	0.44%	95	924	3.31%	-86.59%	↓
LETRA (HNL) ESTRUCTURALES BCH	49	20,785	74.40%	60	19,755	70.81%	5.21%	↑
NOTA ESTRUCTURADA DE CAPITAL GARANTIZADO	3	15	0.05%	0	0	0.00%	0.00%	
<b>SECUNDARIO</b>	<b>34</b>	<b>999</b>	<b>3.58%</b>	<b>71</b>	<b>5,813</b>	<b>20.84%</b>	<b>-82.81%</b>	↓
BONO (HNL) ENEE	0	0	0.00%	4	555	1.99%	-100.00%	↓
BONO (HNL) ESTRUCTURAL BCH	0	0	0.00%	1	100.3	0.36%	-100.00%	↓
BONO (HNL) PRIVADO	0	0	0.00%	2	5	0.02%	-100.00%	↓
BONO (HNL) SEFIN	16	181	0.65%	43	3,715	13.32%	-95.13%	↓
BONO\$ (USD) PRIVADO	0	0	0.00%	4	79	0.28%	-100.00%	↓
BONO\$ (USD) SOBERANO SEFIN	16	568	2.03%	15	689	2.47%	-17.61%	↓
LETRA (HNL) ESTRUCTURALES BCH	0	0	0.00%	2	670	2.40%	-100.00%	↓
REPORTO USD SEFIN	1	248	0.89%	0	0	0.00%	0.00%	
CERTIFICADO DE INVERSION USD ATL	1	3	0.01%	0	0	0.00%	0.00%	
<b>Total general</b>	<b>341</b>	<b>27,938</b>	<b>100.00%</b>	<b>251</b>	<b>27,897</b>	<b>100.00%</b>	<b>0.15%</b>	↑

## Ranking



CANTIDAD DE OPERACIONES  
**341**



VARIACIÓN EN VALOR TRANSADO  
**0.15%**



VALOR TRANSADO  
**L27.9 MM**

# Operaciones Bursátiles por Emisor



Datos Acumulados a Septiembre 2024 VS Septiembre 2023 (Millones de Lempiras)

DETALLE	2024			2023			% VARIACIÓN	
	TX	VALOR TRANSADO	% PARTICIPACIÓN	TX	VALOR TRANSADO	% PARTICIPACIÓN		
<b>PRIMARIO</b>	<b>307</b>	<b>26,938</b>	<b>96.42%</b>	<b>180</b>	<b>22,084</b>	<b>79.16%</b>	<b>21.98%</b>	↑
BANCO CENTRAL DE HONDURAS, S.A.	54	20,842	74.60%	66	20,075	71.96%	3.82%	↑
BANCO DEL PAIS	216	4,063	14.54%	82	485	1.74%	738.56%	↑
SECRETARIA DE FINANZAS GOB HONDURAS	15	1,216	4.35%	0	0	0.00%	0.00%	
BANCO DE AMERICA CENTRAL HONDURAS, S.A.	13	742	2.66%	28	1,326	4.75%	-44.02%	↓
BANCO POPULAR, S.A.	6	60	0.22%	0	0	0.00%	0.00%	
MORGAN STANLEY	3	15	0.05%	0	0	0.00%	0.00%	
FINANCIERA CREDI Q, S.A.	0	0	0.00%	1	1	0.00%	-100.00%	↓
BANCO FINANCIERA COMERCIAL HONDUREÑA, S.A.	0	0	0.00%	2	1	0.00%	-100.00%	↓
EMPRESA NACIONAL DE ENERGIA ELECTRICA	0	0	0.00%	1	196	0.70%	-100.00%	↓
<b>SECUNDARIO</b>	<b>34</b>	<b>999</b>	<b>3.58%</b>	<b>71</b>	<b>5,813</b>	<b>20.84%</b>	<b>-82.81%</b>	↓
SECRETARIA DE FINANZAS GOB HONDURAS	33	997	3.57%	58	4,404	15.79%	-77.37%	↓
BANCO ATLÁNTIDA EL SALVADOR, S.A.	1	3	0.01%	0	0	0.00%	0.00%	
BANCO CENTRAL DE HONDURAS, S.A.	0	0	0.00%	3	770	2.76%	-100.00%	↓
EMPRESA NACIONAL DE ENERGIA ELECTRICA	0	0	0.00%	4	555	1.99%	-100.00%	↓
BANCO ATLÁNTIDA, S.A.	0	0	0.00%	2	74	0.26%	-100.00%	↓
BANCO DE AMERICA CENTRAL HONDURAS, S.A.	0	0	0.00%	3	10	0.04%	-100.00%	↓
BANCO FINANCIERA CENTROAMERICANA, S.A.	0	0	0.00%	1	0	0.00%	-100.00%	↓
<b>Total general</b>	<b>341</b>	<b>27,938</b>	<b>100.00%</b>	<b>251</b>	<b>27,897</b>	<b>100.00%</b>	<b>0.15%</b>	↑



CANTIDAD DE OPERACIONES  
**341**



VARIACIÓN EN VALOR TRANSADO  
**0.15%**



VALOR TRANSADO  
**L27.9 MM**







# Evolución Histórica de Operaciones Bursátiles



Datos Acumulados desde 1993 (Grafica en Millones de Lempiras)



Montos Transados desde 1993  
**L3,715,978,649,748.89**



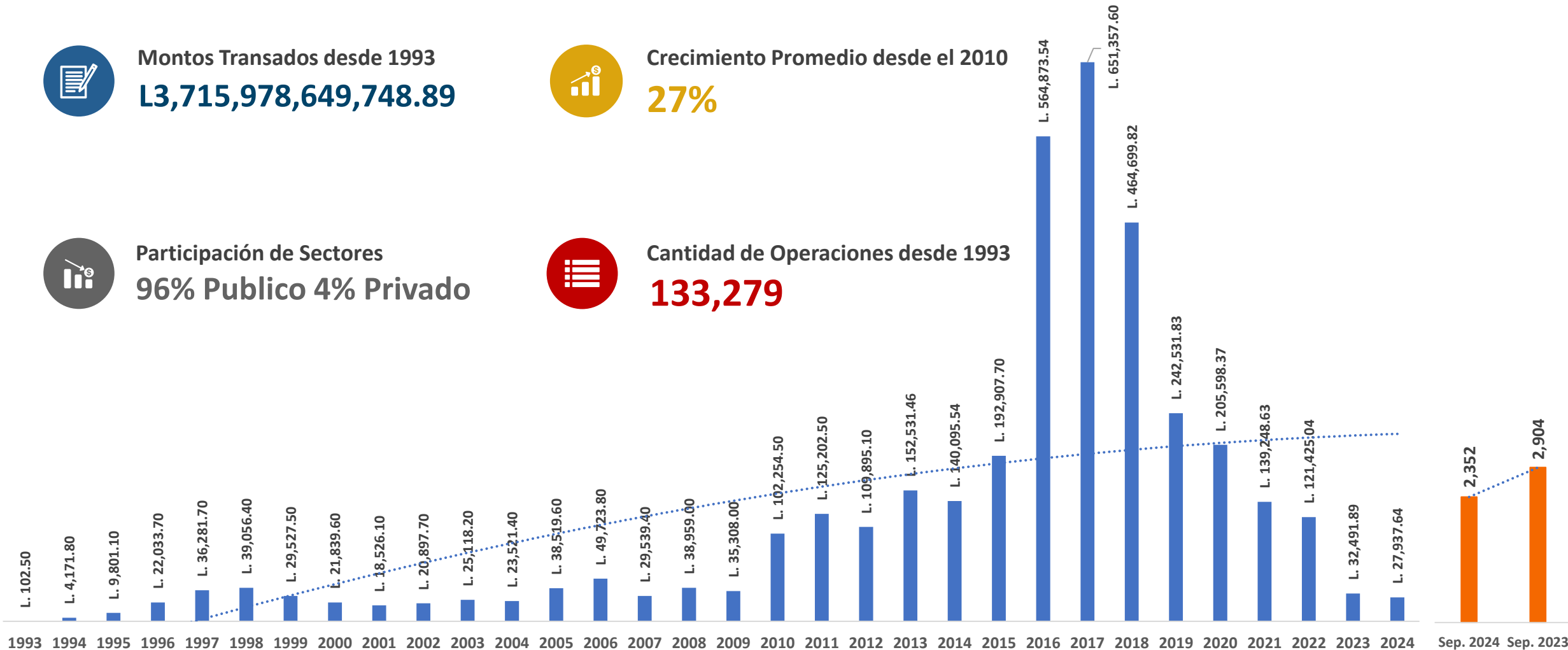
Crecimiento Promedio desde el 2010  
**27%**



Participación de Sectores  
**96% Publico 4% Privado**



Cantidad de Operaciones desde 1993  
**133,279**





# Datos Estadísticos Septiembre 2024

*Gerencia de Operaciones*



SI - CER655628

