

**Boletín de Operaciones**

Volumen Negociado : L **2,422,937,198.77**

Tipo de Cambio Promedio : **25.3567**

**Rendimientos**

**DOLAR E.U.A**

Días	Mínimo %	Promedio %	Máximo %	Volumen (Miles)
900	4.50	4.50	4.50	550,258.09
1080	6.50	6.50	6.50	38,755.63
<b>Total ...</b>				<b>589,013.72</b>

**LEMPIRA**

Días	Mínimo %	Promedio %	Máximo %	Volumen (Miles)
60	6.40	6.40	6.40	395,569.62
90	6.40	6.40	6.40	197.30
360	7.00	8.53	8.97	1,249,156.56
720	8.98	8.98	8.98	189,000.00
<b>Total ...</b>				<b>1,833,923.48</b>

**Mercado Primario**

**Renta Fija**

**DOLAR E.U.A**

Días	Emisor	Instrumento	Rendimiento %			Volumen (Miles)
			Mínimo	Promedio	Máximo	
1080	BACHON	BONO\$	6.50	6.50	6.50	38,755.63
<b>Total ...</b>						<b>38,755.63</b>

**LEMPIRA**

Días	Emisor	Instrumento	Rendimiento %			Volumen (Miles)
			Mínimo	Promedio	Máximo	
357	BCH	LETRA	6.40	6.40	6.40	395,766.92
364	BCH	LETRA	7.00	7.00	7.00	282,138.56
<b>Total ...</b>						<b>677,905.48</b>

**Mercado Secundario**

**Renta Fija**

**DOLAR E.U.A**

Días	Emisor	Instrumento	Precio %			Rendimiento %			Volumen (Miles)
			Mínimo	Promedio	Máximo	Mínimo	Promedio	Máximo	
900	SEFIN	BONO\$	92.05	92.05	92.06	4.50	4.50	4.50	550,258.09
<b>Total ...</b>									<b>550,258.09</b>

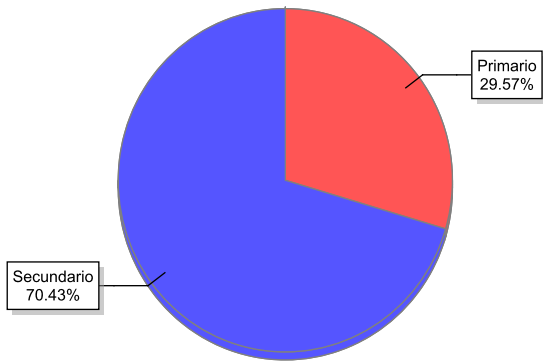
**LEMPIRA**

Días	Emisor	Instrumento	Precio %			Rendimiento %			Volumen (Miles)
			Mínimo	Promedio	Máximo	Mínimo	Promedio	Máximo	
360	SEFIN	BONO	100.00	100.00	100.00	8.97	8.97	8.97	967,018.00
720	SEFIN	BONO	100.00	100.00	100.00	8.98	8.98	8.98	189,000.00
<b>Total ...</b>									<b>1,156,018.00</b>

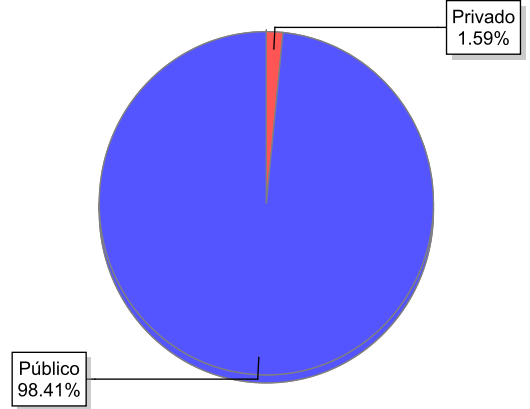
Volumen Negociado

Instrumentos	Emisores	Moneda	Vol. Negociado	%
<b>Sector Privado</b>				
<i>Mercado Primario</i>				
BONO DOLAR E.U.A (BONO\$)	BANCO DE AMERICA CENTRAL HONDURAS, S.A. (BACHON)	DOLAR E.U.A	38,755,628.70	1.60 %
<b>Sector Público</b>				
<i>Mercado Primario</i>				
LETRA EN LEMPIRAS (LETRA)	BANCO CENTRAL DE HONDURAS, S.A. (BCH)	LEMPIRA	677,905,479.08	27.98 %
<i>Mercado Secundario</i>				
BONO DOLAR E.U.A (BONO\$)	SECRETARIA DE FINANZAS GOB HONDURAS (SEFIN)	DOLAR E.U.A	550,258,090.99	22.71 %
BONO EN LEMPIRAS (BONO)	SECRETARIA DE FINANZAS GOB HONDURAS (SEFIN)	LEMPIRA	1,156,018,000.00	47.71 %
				<b>100.00 %</b>

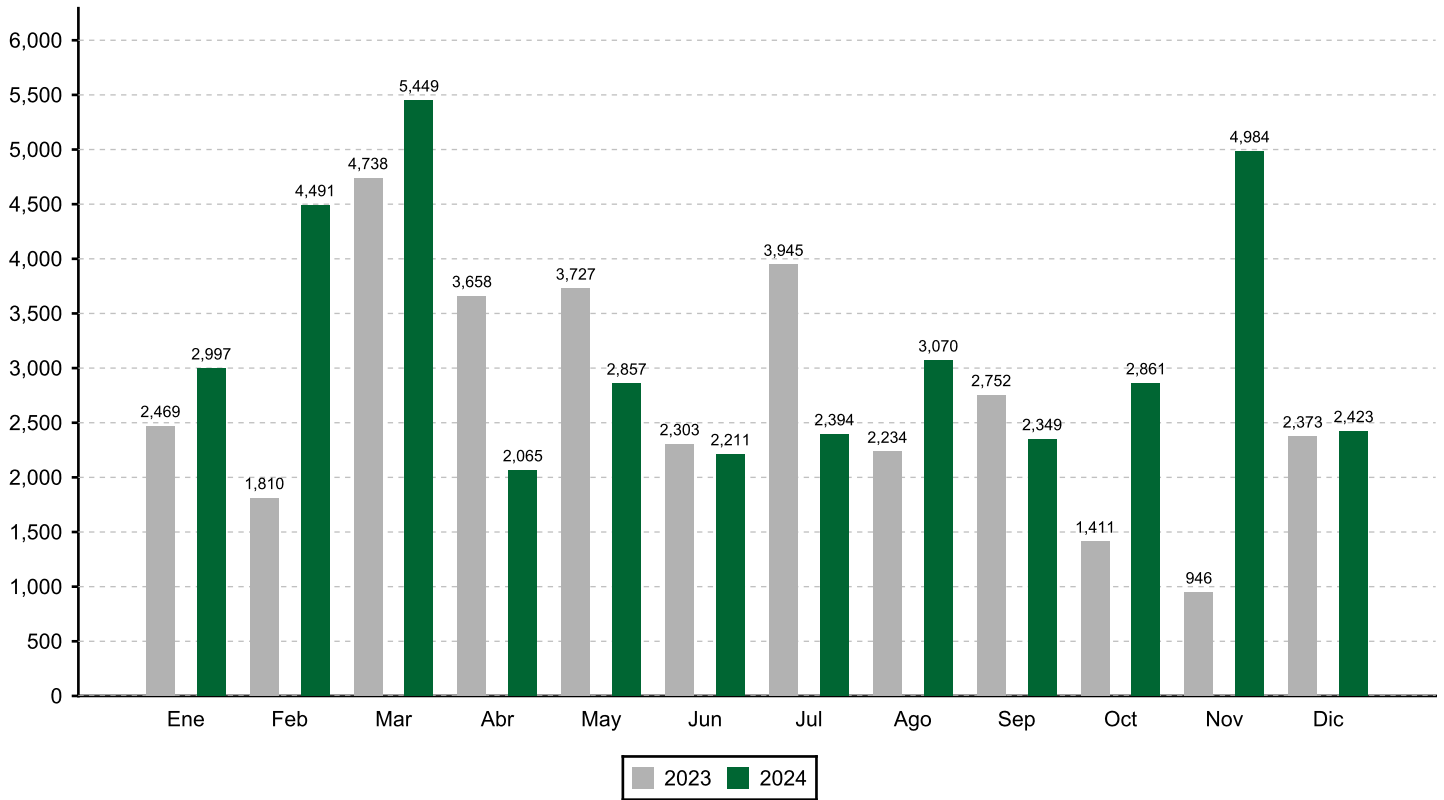
Volumen Negociado: Desglose por Mercado



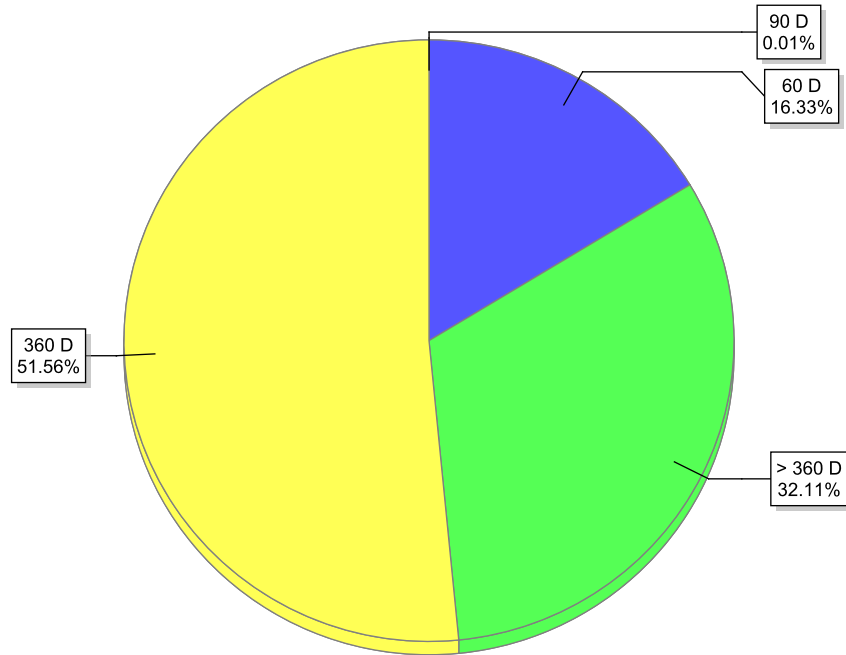
Volumen Negociado: Desglose por Sector



**EVOLUCION DEL VOLUMEN NEGOCIADO**  
(Millones de L)

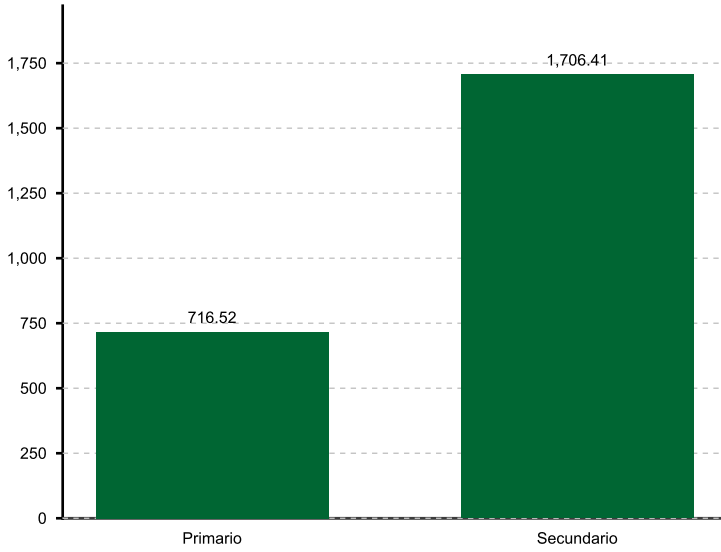


**Volumen Negociado: Desglose por Plazo**



### Renta Fija

Volumen Negociado por Mercado  
(Millones de L)



### Renta Variable

Volumen Negociado por Mercado  
(Miles de L)



### Participación de las Casas de Bolsa en el Mercado

	Total	Primario	Secundario
CASA DE BOLSA ATLANTIDA S.A (CBATLANTIDA)	11.59 %	39.20 %	
CASA DE BOLSA DE VALORES, S.A.(CABVAL)	0.01 %	0.02 %	
CASA DE BOLSA PROBOLSA	16.33 %	55.21 %	
CASA DE BOLSA PROMOTORA BURSATIL, S.A.	70.43 %		100.00 %
FOMENTO FINANCIERO, S.A. CASA DE BOLSA (FOFISA)	1.65 %	5.57 %	

\* Fin del Reporte