

Volumen Negociado : L **1,850,219,832.50**

Tipo de Cambio Promedio : **25.5732**

**Rendimientos**

**DOLAR E.U.A**

Días	Mínimo %	Promedio %	Máximo %	Volumen (Miles)
30	5.24	5.24	5.24	127,866.00
<b>Total ...</b>				<b>127,866.00</b>

**LEMPIRA**

Días	Mínimo %	Promedio %	Máximo %	Volumen (Miles)
90	6.35	6.35	6.35	1,722,353.83
<b>Total ...</b>				<b>1,722,353.83</b>

**Contrato de Reportos Opcionales y Reportos - Rendimientos**

**DOLAR E.U.A**

Días	Mínimo %	Promedio %	Máximo %	Volumen (Miles)
30	5.24	5.24	5.24	127,866.00
<b>Total ...</b>				<b>127,866.00</b>

**Mercado Primario**

**Renta Fija**

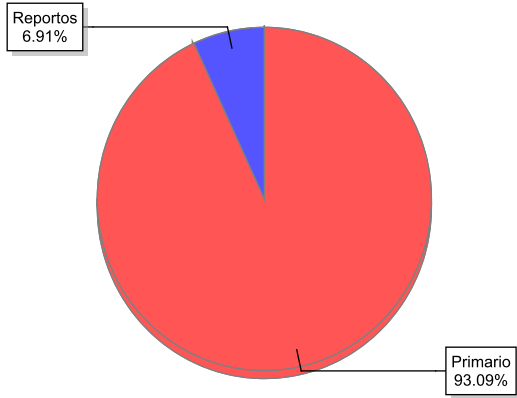
**LEMPIRA**

Días	Emisor	Instrumento	Rendimiento %			Volumen (Miles)
			Mínimo	Promedio	Máximo	
	364 BCH	LETRA	6.35	6.35	6.35	1,722,353.83
<b>Total ...</b>						<b>1,722,353.83</b>

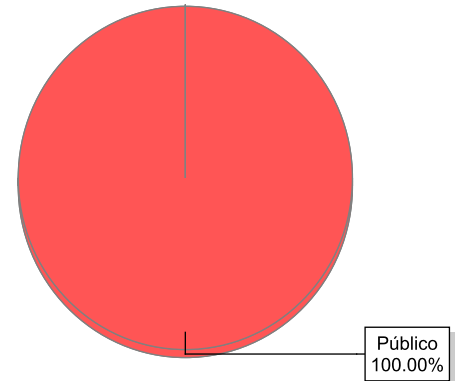
## Volumen Negociado

Instrumentos	Emisores	Moneda	Vol. Negociado	%
<b>Sector Público</b>				
<i>Mercado Primario</i>				
LETRA EN LEMPIRAS (LETRA)	BANCO CENTRAL DE HONDURAS, S.A. (BCH)	LEMPIRA	1,722,353,832.50	93.09 %
<i>Mercado Reportos</i>				
BONOS SOBERANOS DEL GOBIERNO DE HONDURAS (BONO_S)	SECRETARIA DE FINANZAS GOB HONDURAS (SEFIN)	DOLAR E.U.A	127,866,000.00	6.91 %
				<b>100.00 %</b>

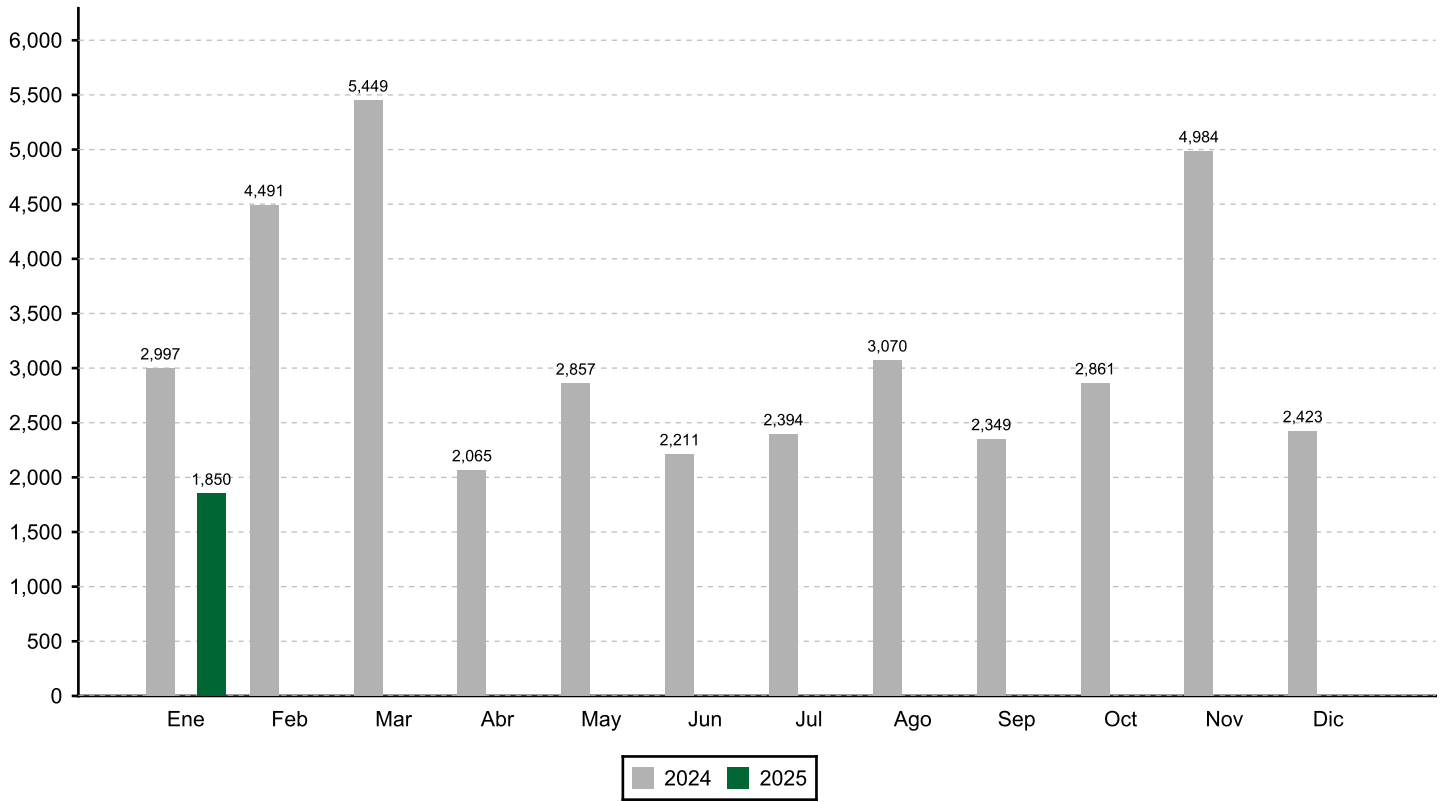
**Volumen Negociado: Desglose por Mercado**



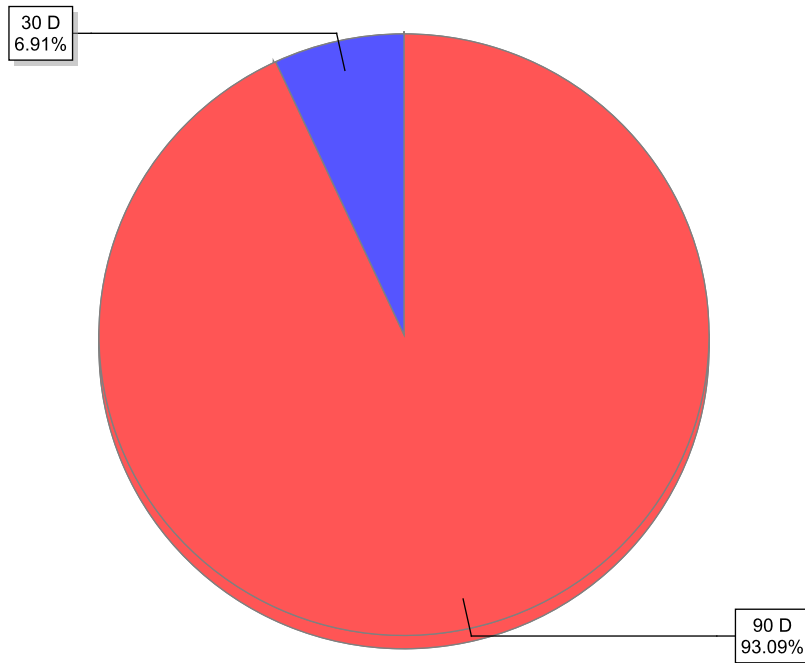
**Volumen Negociado: Desglose por Sector**



### EVOLUCION DEL VOLUMEN NEGOCIADO (Millones de L)

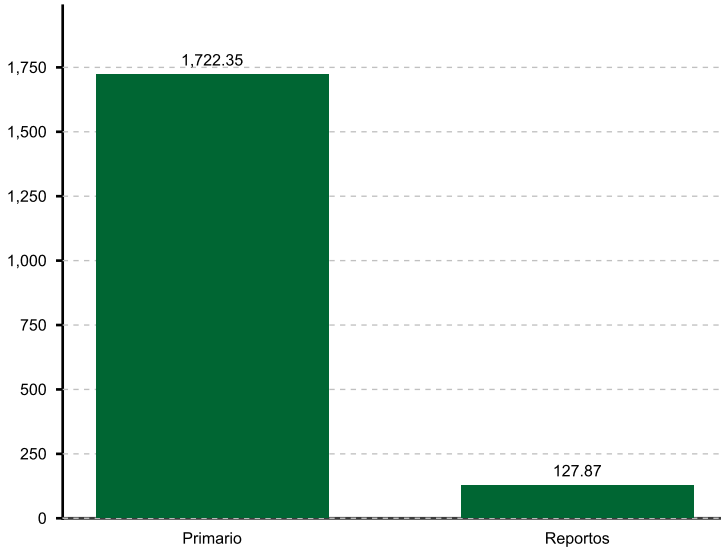


### Volumen Negociado: Desglose por Plazo



### Renta Fija

Volumen Negociado por Mercado  
(Millones de L)



### Renta Variable

Volumen Negociado por Mercado  
(Miles de L)



### Participación de las Casas de Bolsa en el Mercado

	Total	Primario	Reportos
CASA DE BOLSA PROBOLSA	93.09 %	100.00 %	
CASA DE BOLSA PROMOTORA BURSATIL, S.A.	6.91 %		100.00 %

\* Fin del Reporte