

# Datos Estadísticos Diciembre 2024

*Gerencia de Operaciones*



SI - CER655628

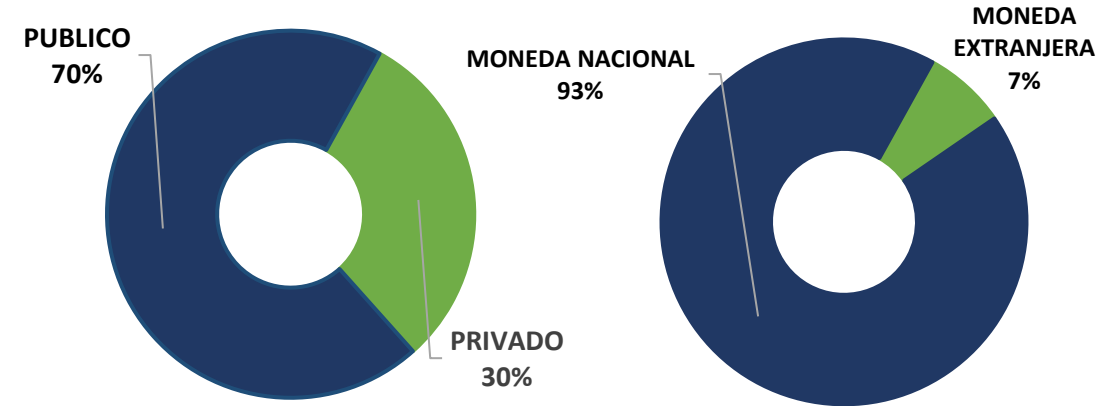


# Obligaciones Vigentes



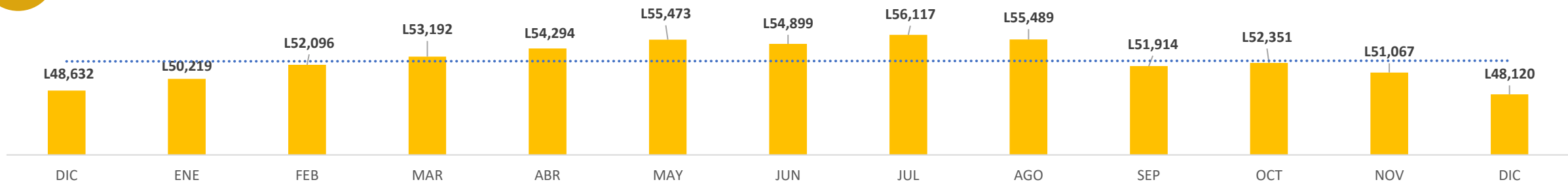
Datos a Diciembre 2024 (Millones de Lempiras)

EMISOR	Moneda Nacional	Moneda Extranjera
<b>PRIVADO</b>	L 11,415	L 3,188
BANCO ATLÁNTIDA, S.A.	L 800	L 295
BANCO DE AMERICA CENTRAL HONDURAS, S.A.	L 2,957	L 1,632
BANCO DEL PAIS	L 5,909	L 494
BANCO FINANCIERA CENTROAMERICANA, S.A.	L 147	L 166
BANCO FINANCIERA COMERCIAL HONDUREÑA, S.A.	L 769	L 185
FINANCIERA CREDI Q S.A.	L 36	L 417
ALUTECH, S.A. DE C.V.	L 722	L -
BANCO POPULAR, S.A.	L 60	L -
MORGAN STANLEY	L 15	L -
<b>PUBLICO</b>	L 33,517	L -
<b>BANCO CENTRAL DE HONDURAS, S.A.</b>	L 6,334	L -
BONO (HNL) BCH	L 373	L -
LETRA (HNL) ESTRUCTURALES	L 5,961	L -
<b>EMPRESA NACIONAL DE ENERGIA ELECTRICA</b>	L 4,460	L -
BONO (HNL)	L 4,460	L -
<b>SECRETARIA DE FINANZAS GOB HONDURAS</b>	L 22,723	L -
BONO (HNL) SEFIN	L 22,723	L -
<b>Total</b>	L 44,932	L 3,188



Comportamiento histórico (Diciembre 2023 – Diciembre 2024 | Moneda Nacional y Extranjera)

(Millones de Lempiras)



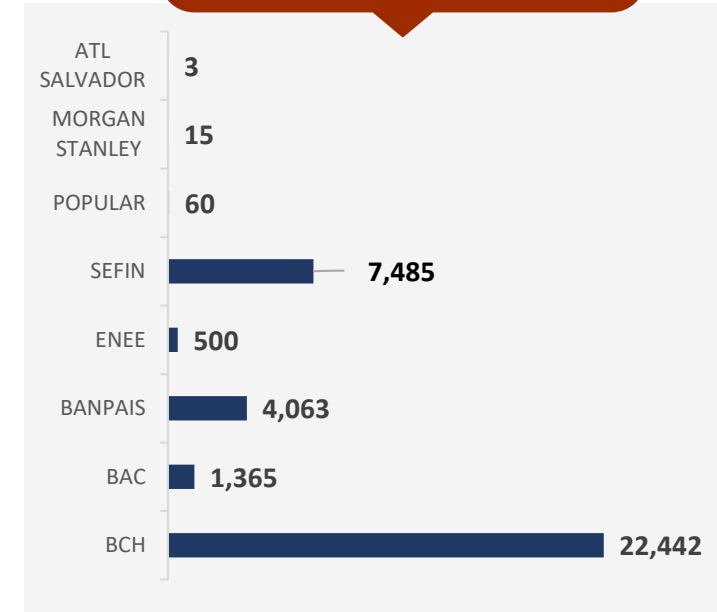
# Operaciones Bursátiles



## Datos Interanuales Acumulados a Diciembre 2024 VS Diciembre 2023 (Millones de Lempiras)

DETALLE	2024			2023			% VARIACIÓN
	TX	VALOR TRANSADO	% PARTICIPACIÓN	TX	VALOR TRANSADO	% PARTICIPACIÓN	
<b>PRIMARIO</b>	<b>333</b>	<b>30,378</b>	<b>79.17%</b>	<b>256</b>	<b>26,546</b>	<b>81.70%</b>	<b>14.43%</b> ↑
BONO (HNL) ENEE	1	500	1.30%	1	196	0.60%	154.59% ↑
BONO (HNL) ESTRUCTURAL BCH	5	57	0.15%	7	326	1.00%	-82.52% ↓
BONO (HNL) PRIVADO	240	5,364	13.98%	75	3,064	9.43%	75.04% ↑
BONO (HNL) SEFIN	15	1,216	3.17%	2	220	0.68%	453.42% ↑
BONO\$ (USD) PRIVADO	9	163	0.42%	97	1,170	3.60%	-86.10% ↓
LETRA (HNL) ESTRUCTURALES BCH	60	23,063	60.11%	74	21,569	66.38%	6.92% ↑
NOTA ESTRUCTURADA DE CAPITAL GARANTIZADO	3	15	0.04%	0	0	0.00%	0.00%
<b>SECUNDARIO</b>	<b>62</b>	<b>7,991</b>	<b>20.83%</b>	<b>74</b>	<b>5,946</b>	<b>18.30%</b>	<b>34.39%</b> ↑
BONO (HNL) ENEE	0	0	0.00%	4	555	1.71%	-100.00% ↓
BONO (HNL) ESTRUCTURAL BCH	0	0	0.00%	1	100.3	0.31%	-100.00% ↓
BONO (HNL) PRIVADO	0	0	0.00%	2	5	0.02%	-100.00% ↓
BONO (HNL) SEFIN	36	6,159	16.05%	43	3,715	11.43%	65.80% ↑
BONO\$ (USD) PRIVADO	0	0	0.00%	4	79	0.24%	-100.00% ↓
BONO\$ (USD) SEFIN	4	670	1.75%	0	0	0.00%	0.00%
BONO\$ (USD) SOBERANO SEFIN	20	911	2.37%	18	822	2.53%	10.80% ↑
LETRA (HNL) ESTRUCTURALES BCH	0	0	0.00%	2	670	2.06%	-100.00% ↓
REPORTO USD SEFIN	1	248	0.65%	0	0	0.00%	0.00%
CERTIFICADO DE INVERSION USD ATL	1	3	0.01%	0	0	0.00%	0.00%
<b>Total general</b>	<b>395</b>	<b>38,368</b>	<b>100.00%</b>	<b>330</b>	<b>32,492</b>	<b>100.00%</b>	<b>18.09%</b> ↑

### Ranking



CANTIDAD DE OPERACIONES  
**395**



VARIACIÓN EN VALOR TRANSADO  
**18.09%**



VALOR TRANSADO  
**L38.4 MM**

# Operaciones Bursátiles por Emisor



Datos Acumulados a Diciembre 2024 VS Diciembre 2023 (Millones de Lempiras)

DETALLE	2024			2023			% VARIACIÓN	
	TX	VALOR TRANSADO	% PARTICIPACIÓN	TX	VALOR TRANSADO	% PARTICIPACIÓN		
<b>PRIMARIO</b>	<b>333</b>	<b>30,378</b>	<b>79.17%</b>	<b>256</b>	<b>26,546</b>	<b>81.70%</b>	<b>14.43%</b>	↑
BANCO CENTRAL DE HONDURAS, S.A.	65	23,120	60.26%	81	21,895	67.39%	5.59%	↑
BANCO DEL PAIS	216	4,063	10.59%	135	2,330	7.17%	74.38%	↑
BANCO DE AMERICA CENTRAL HONDURAS, S.A.	27	1,404	3.66%	34	1,903	5.86%	-26.23%	↓
SECRETARIA DE FINANZAS GOB HONDURAS	15	1,216	3.17%	2	220	0.68%	453.42%	↑
EMPRESA NACIONAL DE ENERGIA ELECTRICA	1	500	1.30%	1	196	0.60%	154.59%	↑
BANCO POPULAR, S.A.	6	60	0.16%	0	0	0.00%	0.00%	
MORGAN STANLEY	3	15	0.04%	0	0	0.00%	0.00%	
FINANCIERA CREDI Q, S.A.	0	0	0.00%	1	1	0.00%	-100.00%	↓
BANCO FINANCIERA COMERCIAL HONDUREÑA, S.A.	0	0	0.00%	2	1	0.00%	-100.00%	↓
<b>SECUNDARIO</b>	<b>62</b>	<b>7,991</b>	<b>20.83%</b>	<b>74</b>	<b>5,946</b>	<b>18.30%</b>	<b>34.39%</b>	↑
SECRETARIA DE FINANZAS GOB HONDURAS	61	7,988	20.82%	61	4,537	13.96%	76.08%	↑
BANCO ATLÁNTIDA EL SALVADOR, S.A.	1	3	0.01%	0	0	0.00%	0.00%	
BANCO CENTRAL DE HONDURAS, S.A.	0	0	0.00%	3	770	2.37%	-100.00%	↓
EMPRESA NACIONAL DE ENERGIA ELECTRICA	0	0	0.00%	4	555	1.71%	-100.00%	↓
BANCO ATLÁNTIDA, S.A.	0	0	0.00%	2	74	0.23%	-100.00%	↓
BANCO DE AMERICA CENTRAL HONDURAS, S.A.	0	0	0.00%	3	10	0.03%	-100.00%	↓
BANCO FINANCIERA CENTROAMERICANA, S.A.	0	0	0.00%	1	0	0.00%	-100.00%	↓
<b>Total general</b>	<b>395</b>	<b>38,368</b>	<b>100.00%</b>	<b>330</b>	<b>32,492</b>	<b>100.00%</b>	<b>18.09%</b>	↑



CANTIDAD DE OPERACIONES  
**395**



VARIACIÓN EN VALOR TRANSADO  
**18.09%**



VALOR TRANSADO  
**L38.4 MM**







# Evolución Histórica de Operaciones Bursátiles



Datos Acumulados desde 1993 (Grafica en Millones de Lempiras)



Montos Transados desde 1993  
**L3,726,409,413,996.14**



Crecimiento Promedio desde el 2010  
**27%**



Participación de Sectores  
**96% Publico 4% Privado**



Cantidad de Operaciones desde 1993  
**133,333**





# Datos Estadísticos Diciembre 2024

*Gerencia de Operaciones*



SI - CER655628

