

Boletín de Operaciones

Volumen Negociado : L **6,076,916,992.25**

Tipo de Cambio Promedio : **25.7213**

Rendimientos

DOLAR E.U.A

Días	Mínimo %	Promedio %	Máximo %	Volumen (Miles)
30	5.24	5.24	5.24	257,187.00
1080	6.50	6.50	6.50	54,240.06
Total ...				311,427.06

LEMPIRA

Días	Mínimo %	Promedio %	Máximo %	Volumen (Miles)
60	6.40	6.40	6.40	20,165.92
90	6.30	6.34	6.40	3,546,636.18
180	6.58	6.77	6.93	1,598,333.48
270	6.80	6.80	6.80	163,340.94
360	7.00	7.00	7.00	153,066.31
720	7.50	9.82	10.00	130,811.09
900	10.20	10.20	10.20	22,779.06
> 1080	9.27	9.69	12.00	130,356.94
Total ...				5,765,489.93

Contrato de Reportos Opcionales y Reportos - Rendimientos

DOLAR E.U.A

Días	Mínimo %	Promedio %	Máximo %	Volumen (Miles)
30	5.24	5.24	5.24	257,187.00
Total ...				257,187.00

LEMPIRA

Días	Emisor	Instrumento	Precio %			Rendimiento %			Volumen (Miles)
			Mínimo	Promedio	Máximo	Mínimo	Promedio	Máximo	
60	SEFIN	BONO	100.42	100.42	100.42	6.40	6.40	6.40	20,165.92
180	BCH	LETRA	97.71	97.71	97.71	6.60	6.60	6.60	1,000.52
180	SEFIN	BONO	101.08	101.17	101.29	6.80	6.93	6.93	820,272.65
720	SEFIN	BONO	100.65	100.65	100.65	10.00	10.00	10.00	121,204.16
900	SEFIN	BONO	99.04	99.04	99.04	10.20	10.20	10.20	22,779.06
> 1080	SEFIN	BONO	95.33	102.35	103.41	9.27	9.60	12.00	117,704.66
Total ...									1,103,126.98

Mercado Primario

Renta Fija

DOLAR E.U.A

Días	Emisor	Instrumento	Rendimiento %			Volumen (Miles)
			Mínimo	Promedio	Máximo	
1080	BACHON	BONO\$	6.50	6.50	6.50	54,240.06
Total ...						54,240.06

LEMPIRA

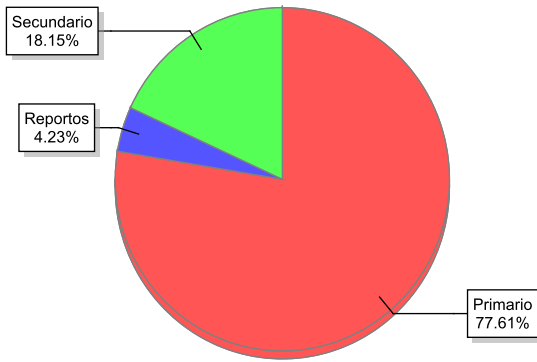
Días	Emisor	Instrumento	Rendimiento %			Volumen (Miles)
			Mínimo	Promedio	Máximo	
357	BCH	LETRA	6.60	6.60	6.60	486,270.95
364	BCH	LETRA	6.30	6.40	7.00	4,153,832.78
730	BCH	BONO	7.50	7.50	7.50	9,606.93
4017	SEFIN	BONO	10.50	10.50	10.50	12,652.29
Total ...						4,662,362.95

Mercado Secundario Renta Fija

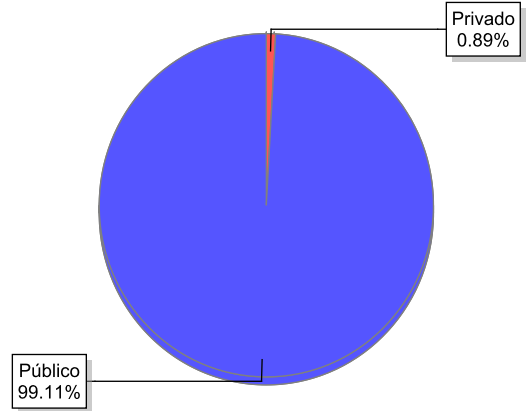
Volumen Negociado

Instrumentos	Emisores	Moneda	Vol. Negociado	%
Sector Privado				
Mercado Primario				
BONO DOLAR E.U.A (BONO\$)	BANCO DE AMERICA CENTRAL HONDURAS, S.A. (BACHON)	DOLAR E.U.A	54,240,063.38	0.89 %
Sector Público				
Mercado Primario				
BONO EN LEMPIRAS (BONO)	BANCO CENTRAL DE HONDURAS, S.A. (BCH)	LEMPIRA	9,606,929.10	0.16 %
BONO EN LEMPIRAS (BONO)	SECRETARIA DE FINANZAS GOB HONDURAS (SEFIN)	LEMPIRA	12,652,290.00	0.21 %
LETRA EN LEMPIRAS (LETRA)	BANCO CENTRAL DE HONDURAS, S.A. (BCH)	LEMPIRA	4,640,103,732.05	76.36 %
Mercado Reportos				
BONOS SOBERANOS DEL GOBIERNO DE HONDURAS (BONO_S)	SECRETARIA DE FINANZAS GOB HONDURAS (SEFIN)	DOLAR E.U.A	257,187,000.00	4.23 %
Mercado Secundario				
BONO EN LEMPIRAS (BONO)	SECRETARIA DE FINANZAS GOB HONDURAS (SEFIN)	LEMPIRA	1,102,126,456.62	18.14 %
LETRA EN LEMPIRAS (LETRA)	BANCO CENTRAL DE HONDURAS, S.A. (BCH)	LEMPIRA	1,000,521.10	0.02 %
				100.00 %

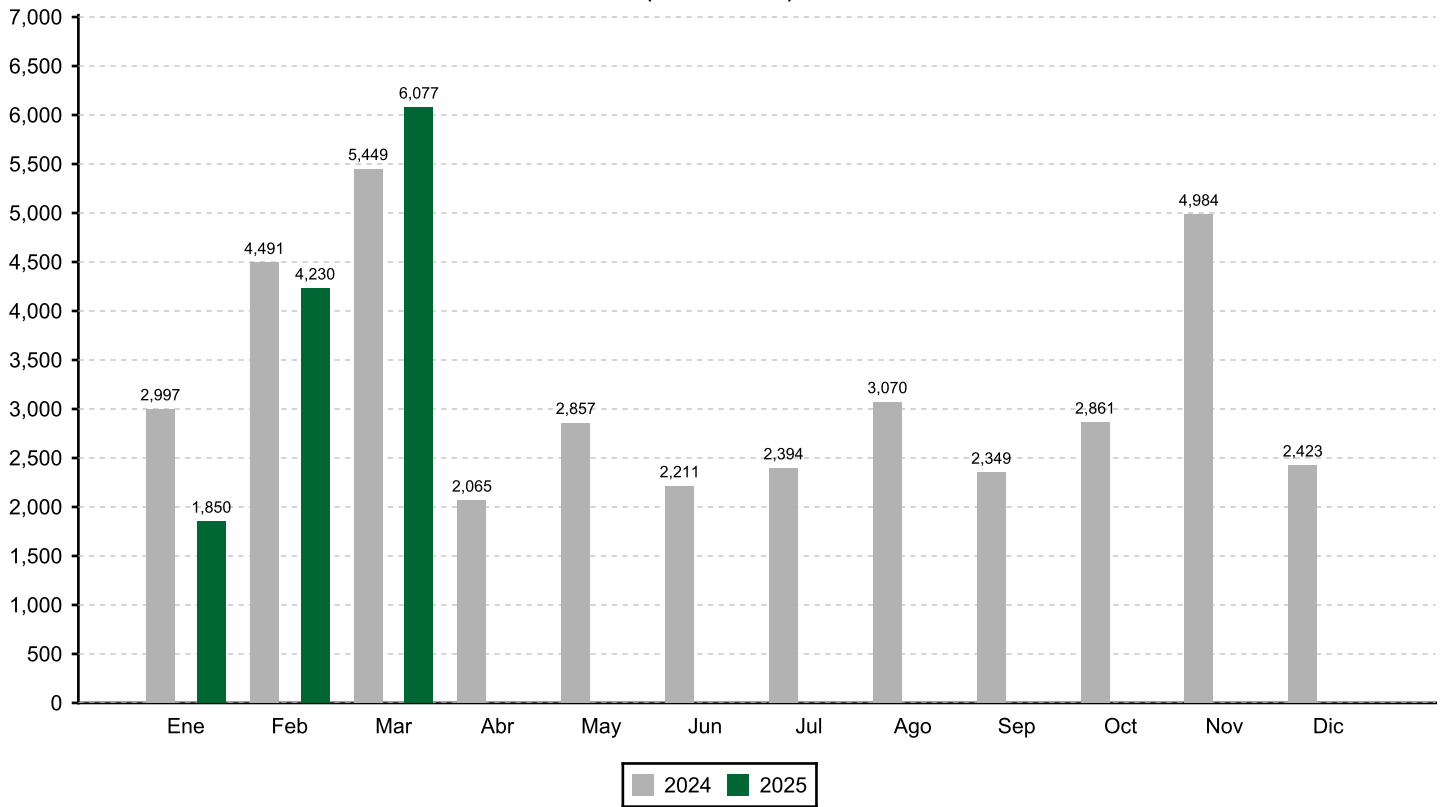
Volumen Negociado: Desglose por Mercado



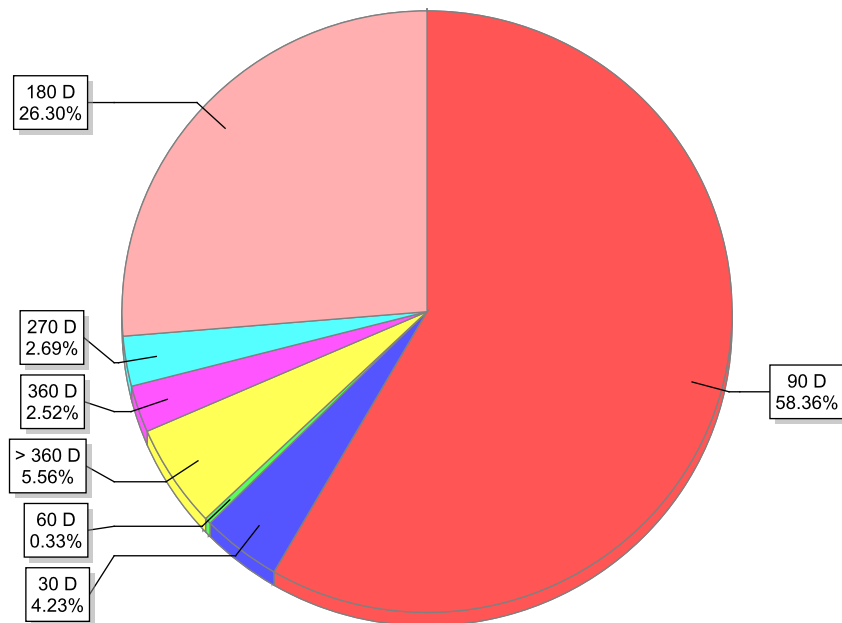
Volumen Negociado: Desglose por Sector



EVOLUCION DEL VOLUMEN NEGOCIADO
(Millones de L)

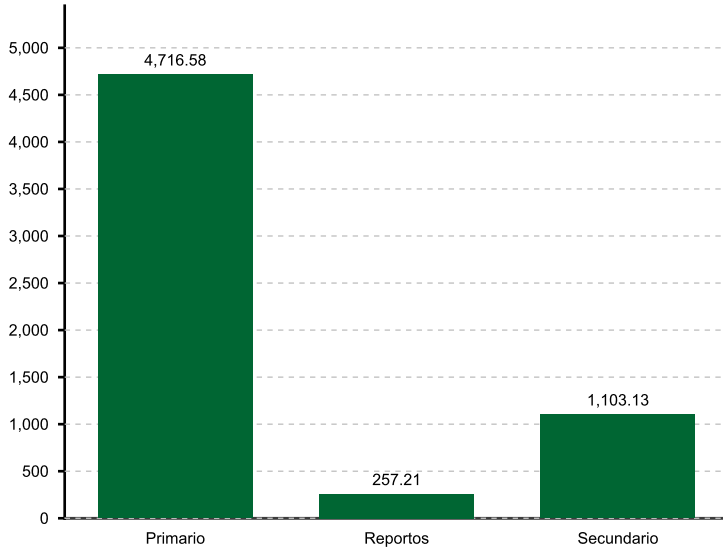


Volumen Negociado: Desglose por Plazo



Renta Fija

Volumen Negociado por Mercado
(Millones de L)



Renta Variable

Volumen Negociado por Mercado
(Miles de L)



Participación de las Casas de Bolsa en el Mercado

	Total	Primario	Reportos	Secundario
CASA DE BOLSA ATLANTIDA S.A (CBATLANTIDA)	15.24 %	18.45 %		6.53 %
CASA DE BOLSA DE VALORES, S.A.(CABVAL)	0.50 %	0.66 %		
CASA DE BOLSA PROBOLSA	61.91 %	80.03 %		8.02 %
CASA DE BOLSA PROMOTORA BURSATIL, S.A.	20.37 %		100.00 %	78.99 %
FOMENTO FINANCIERO, S.A. CASA DE BOLSA (FOFISA)	1.98 %	0.86 %		6.46 %

* Fin del Reporte